


# Tráfico y Transportes



## Servicios municipales

### Área de Seguridad Ciudadana

✉ C/ Monasterio de Irache 2.

31011

☎ **092 (Policía Municipal)**  
**948 420608 (alegaciones a multas de tráfico)**

**948 420616 (tarjeta de residente y zona azul)**

**948 420669 (tarjeta de aparcamiento para minusválidos)**

📞 948 420666

[www.pamplona.es](http://www.pamplona.es)

🕒 De lunes a viernes de 8:30 a 14:30 h.

### Principales servicios:

- Gestión del tráfico:

- \* Vigilancia, control y regulación del tráfico (ordinario y para eventos y concentraciones).
- \* Atestados y atención de accidentes.
- \* Servicio de grúa / depósito de vehículos / retirada de vehículos abandonados.
- \* Organización del programa de educación vial (dirigido a niños y jóvenes).

### Área de Movilidad

✉ C/ Monasterio de Irache 2.

31011

☎ **948 420562**  
**948 420561**

📞 948 420666

[www.pamplona.es](http://www.pamplona.es)

🕒 De lunes a viernes de 8:30 a 14:30 h.

### Principales servicios:

- Ordenar y regular el uso del espacio público para garantizar la movilidad de vehículos y peatones.
- Realizar estudios referentes a la movilidad.
- Impulsar compromisos y pactos de instituciones públicas y privadas y de ciudadanos, referentes a la movilidad.
- Definir e informar sobre los aspectos relacionados con la movilidad en los proyectos de remodelación de vías y espacios públicos.
- Promover la movilidad sostenible impulsando campañas de sensibilización de los ciudadanos en coordinación con el Área de Desarrollo Sostenible.
- Gestión del carril bici.
- Gestión del servicio municipal de alquiler de bicicletas.
- Gestión y control de semáforos.
- Señalización vertical y horizontal.
- Estacionamiento regulado (zona azul).

## Jefatura de Policía Municipal

✉ C/ Monasterio Irache, 2,  
31011

☎ 948 420648  
948 420651  
092

📠 948 420647

🕒 De lunes a viernes de 8:30 a  
14:30 h. (fuera de este horario se  
puede contactar a través del 092).

### Principales servicios:

- Confección de la estadística global de Policía Municipal.
- Concesión de permisos y autorizaciones.
- Respuesta a las peticiones y órdenes judiciales.
- Comunicación y coordinación con los medios de comunicación.
- Recepción y distribución de los partes de intervención.

## Brigada de Grúas (Aparcamiento Trinitarios) de Policía Municipal

✉ Polígono Trinitarios. 31011

☎ 948 174000

🕒 Servicio 24 horas.

### Principales servicios:

- Gestión del servicio de grúa.
- Cobro de multas y tasas.
- Atención y coordinación de la emisora de grúas.
- Localización y retirada de vehículos abandonados y sometidos a embargo judicial y administrativo.

## Servicio municipal de alquiler de bicicletas nbici

✉ C/ Monasterio de Irache 2,  
31011

☎ 948 420562

### - ¿Quién puede usar este servicio?

Mayores de edad y menores autorizados desde los 12 años.

### - ¿Es necesario tener carné?

No, basta con la tarjeta de identificación del sistema.

### - ¿Dónde se solicita y qué documentación hay que presentar?

En los registros municipales se presenta la instancia de solicitud, debiendo acompañar fotocopia del DNI, fotocopia de la cuenta bancaria y una fotografía reciente.

### - ¿Cuánto cuesta?

La primera hora es gratuita, las tres siguientes se cobrarán a 1€ por hora o fracción.

### - ¿Cuánto tiempo puedo usar la bici?

Un máximo de 4 horas. Se pueden coger varias al día pero entre una y otra se debe esperar media hora.

### - ¿Debo llevar casco? ¿Puedo transportar personas?

Es recomendable llevar siempre casco y también chaleco reflectante si hay poca luz, pero no es obligatorio.

Está prohibido transportar pasajeros.

- **¿Qué pasa si no devuelvo la bici a tiempo?**

Se penalizará al usuario, que no podrá usar el servicio durante un tiempo.

- **¿Y si tengo una avería?**

Debes llamar lo antes posible al teléfono 948 351684.

- **¿Y si me la roban?**

Deberás comunicarlo a ese mismo teléfono y denunciarlo a la policía.

- **¿Dónde puedo ir con la bici?**

A donde quieras, siempre que esté permitido por las normas de tráfico y no salgas del término municipal de Pamplona.

- **¿Dónde puedo dejarla?**

Puedes aparcarla en cualquier sitio que no estorbe (la bici lleva un sistema antirrobo). Para devolverla debes acudir a una base.

- **¿Dónde están las bases?**

Plaza de Toros/ Vuelta del Castillo (esquina Pío XII con avenida del Ejército/ Paseo Anelier/ Universidad Pública de Navarra (Aulario)/ Universidad de Navarra (junto al CIMA).

- **¿Y si la base está llena? ¿Qué hago?**

Debes buscar en la más próxima o avisar al teléfono 948 351684 indicando tu situación. Ellos te indicarán los pasos que deberás seguir.

## Zonas de Estacionamiento Limitado y Restringido (ZEL)

### Ordenanza Reguladora de las Zonas de Estacionamiento Limitado y Restringido

La aprobación definitiva de la modificación de la Ordenanza reguladora de las zonas de estacionamiento limitado y restringido fue publicada en el BON 127 de 10/10/2007.

## Zonas y sectores

### Zona azul, Zona roja, Zona naranja y Zona verde

**Zona azul:** pueden estacionar, durante las horas establecidas para el estacionamiento limitado, los vehículos que exhiban la tarjeta de residente dentro de su sector y sin limitación de tiempo y quienes tengan el tique habilitante durante el tiempo que hayan abonado.

**Zona roja:** solamente podrán estacionar, durante las horas establecidas para el estacionamiento limitado, los vehículos que exhiban el tique habilitante. En estas zonas no pueden estacionar los vehículos con tarjeta de residente sin haber sacado el tique correspondiente.

**Zona naranja:** se permite estacionar, durante las horas establecidas para el estacionamiento limitado, a los vehículos con tarjeta de residente sin limitación de tiempo y a quienes saquen el tique por un período máximo de un día.

**Zona de estacionamiento restringido (ZER):**

**Zona verde:** exclusivamente para vecinos residentes.

Dentro de las zonas de estacionamiento restringido a residentes podrán establecerse zonas azules y rojas. Fuera de los horarios de regulación, en estas zonas únicamente podrán estacionar los residentes.

### Sector 1 (Casco Antiguo)

Su delimitación aproximada es la zona del Casco Antiguo hasta el límite de la Avda. de Guipúzcoa, Paseo de Sarasate (parte norte), Plaza del Castillo, Duque de Ahumada y Labrit. Además, hay unos estacionamientos habilitados para el sector 1 en el Paseo de Hemingway.

### Sector 2 (Ensanches)

Ocupa aproximadamente la parte de la ciudad comprendida entre la calle Bosquecillo, Avenida de Pío XII hasta el cruce con Avenida del Ejército, Yanguas y Miranda, Plaza de los Fueros, Avenida de Galicia, Sangüesa hasta el cruce con González Tablas, Bergamín hasta el cruce

|                                  |  |
|----------------------------------|--|
|                                  | con calle Aoiz, calle Aoiz, nuevo vial entre Ursulinas y la rotonda de la carretera de Badostaín, Valle de Egiús, Media Luna, Arrieta, Amaya, Cortes de Navarra, Carlos III, Paseo de Sarasate y Navas de Tolosa.                              |
| <b>Sector 3 (Milagrosa)</b>      | Comprendido entre la avenida de Zaragoza hasta la calle Guelbenzu, calle Gayarre, Blas de la Serna, entre Sebastián Albero y Tajonar, Tajonar, Bardenas Reales, Mutilva Baja, Travesía de Monjardín y Monjardín hasta la rotonda de Ursulinas. |
| <b>Sector 4 (Iturrama)</b>       | Delimitado por las calles Abejeras, Vuelta del Castillo, Pío XII y Avenida de Navarra.   |
| <b>Zona roja (San Juan)</b>      | Calle Martín Azpilicueta y Travesía de Martín Azpilicueta.   |
| <b>Zona naranja (Ermitagaña)</b> | Parte trasera del hotel Iruña Park, tramo comprendido entre las calles Arcadio María Larraona y Ermitagaña.  |

## Zonas de carga y descarga

**Azpilagaña, Milagrosa y Mendillorri.  
Chantrea, Rochapea y San Jorge.  
San Juan, Iturrama y Mendebaldea.**

### **Características:**

Están pintadas de amarillo y existe señalización vertical.

- ☉ De lunes a viernes: de 9:00 a 13:00 y de 17:00 a 20:00 h.  
Sábados de 9:00 a 13:00 h.

## Casco Antiguo y Ensanches

### **Características:**

Están pintadas de azul y amarillo y existe señalización vertical.

### **Horario zona peatonal:**

De lunes a viernes: de 8:00 a 11:00 y de 14:00 a 16:30 h.

Sábados de 8:00 a 11:00 h.

Mercado del Ensanche (calles Tafalla y Olite):

De lunes a sábado: de 7:00 a 9:00 h.

Resto de calles de la zona:

De lunes a viernes: de 9:00 a 13:00 y de 17:00 a 20:00 h.

Sábados de 9:00 a 13:00 h.

## Tarjeta de residente

### **Derechos de la Tarjeta de residente**

Los vecinos y residentes podrán adquirir cada año una tarjeta que les permitirá aparcar en las calles que comprende el sector en el que encuentra su domicilio. La tarjeta, que estará colocada en la parte inferior del parabrisas delantero (si el parabrisas tiene zona sombreada, debajo de dicha zona), no es válida fuera de las calles de su sector (excepto el sector 1 que puede aparcar en el sector 2), por lo que, fuera de él, el residente estará obligado a pagar las tarifas y a respetar la limitación horaria que rige para el resto de ciudadanos.

- Los vecinos y residentes no pueden estacionar en zona roja.

### **Solicitud de Tarjeta de residente**

#### **Requisitos:**

- Ser titular de un vehículo (salvo en el caso de que el vehículo pertenezca a una empresa).
- Estar empadronado en un domicilio situado dentro de la zona regulada que constituya su residencia habitual y en el que también tenga domiciliado el coche.
- Quedan excluidos los beneficiarios de una plaza de aparcamiento para residentes de concesión municipal.
- Únicamente se dará una tarjeta por persona y vehículo.

**Solicitud:**

La tarjeta se puede solicitar en las oficinas del Área de Seguridad Ciudadana.

1. Debe ir al Área de Seguridad Ciudadana a recoger la carta de pago.
2. Acudir a uno de los bancos BBVA, CAN, BSCH y Vasconia, Caja Laboral Popular, Caja de Ahorros y Pensiones de Barcelona, Caixa y Caja Rural, y pagar el importe.

Volver al Área de Seguridad Ciudadana con la carta de pago sellada y con el resto de documentación.

**Documentación:**

- Impreso oficial de la solicitud.
- Fotocopia del permiso de conducir del solicitante.
- Fotocopia del permiso de circulación del vehículo (en caso de vehículos nuevos es suficiente presentar el resguardo previo al permiso de circulación).
- Informe favorable de la ITV, cuando fuera preceptivo.
- Justificante de haber ingresado en la cuenta correspondiente la tasa por la tarjeta de residente.
- Si es padrón reciente y tiene contrato: copia del contrato o algún recibo.
- Certificado de la empresa (en el caso de que el vehículo esté a nombre de la empresa) indicando quién es el conductor habitual del coche.
- Fotocopia del último recibo del seguro del coche (en caso de vehículos nuevos en que no exista todavía un recibo del seguro, fotocopia de la póliza del seguro del coche).

**Modificación de datos de la Tarjeta de residente**

La nueva tarjeta se da en el acto.

Cambio de coche:

- Se anula la anterior tarjeta y se entrega otra con la nueva matrícula.

Cambio de domicilio:

- Dentro de la zona regulada: se anula la anterior tarjeta y se entrega otra del nuevo sector.
- Fuera de la zona regulada: deja de tener derecho a su utilización y se anula la tarjeta.

## Renovación de Tarjeta de residente

### Documentación:

- Cambio de coche:
  - \* Tarjeta vieja.
  - \* Fotocopia del permiso de circulación del nuevo vehículo.
  - \* Fotocopia del último recibo del seguro del coche (en caso de vehículos nuevos en que no exista todavía un recibo del seguro fotocopia de la póliza del seguro del coche).
- Cambio de domicilio:
  - \* Permiso de circulación con la nueva dirección (si cambia a otro domicilio dentro de la zona regulada).
  - \* Tarjeta vieja.

Seguridad Ciudadana enviará una carta de renovación en agosto, que será domiciliada o para pagar en ventanilla.

**Domiciliada:** si no la quiere así, se puede pasar por las oficinas de Seguridad Ciudadana, se anula la domiciliación y se le entrega otra para pagar en ventanilla.

**Ventanilla:** se puede pagar a través de la página web municipal ([www.pamplona.es](http://www.pamplona.es)) o en las oficinas de BBVA, CAN, BSCH, Vasconia, Caja Laboral, La Caixa y Caja Rural. Debe guardar el impreso sellado hasta que reciba la pegatina.

- En los dos casos hay que esperar a que desde Seguridad Ciudadana envíen las tarjetas por correo a los interesados. No le ha llegado la solicitud de renovación:

- Antes del 31 de octubre (último día de renovación voluntaria), se le puede remitir una copia de lo que se le mandó en agosto, y puede cambiar la forma de pago indicada en la carta (domiciliada a ventanilla y al contrario).

- Pasado el periodo de renovación, es decir el 31 de octubre, todas las cartas de renovación serán de ventanilla.

**Domiciliación:** en la solicitud hay un apartado para que el ciudadano rellene con el número de cuenta bancaria y esta valdrá para el año siguiente.

**Anulación de la tarjeta por el usuario:** Si no quiere la renovación de la tarjeta para el año siguiente, deberá avisar lo antes posible y, en todo caso antes del 31 de octubre, al Área de Seguridad Ciudadana, bien llamando al teléfono 948 420616 o 948 420378 o personándose en las oficinas.

**Importe:** Se podrá pagar la tasa mediante:

- Domiciliación bancaria.
- En cualquier oficina de Caja Navarra, BBVA, BSCH, Banco Vasconia, Caja Laboral Popular, La Caixa y Caja Rural, presentando la carta de pago enviada por Seguridad Ciudadana o recogida previamente en sus oficinas.
- Por Internet en [www.pamplona.es](http://www.pamplona.es)

### Denegación de la Tarjeta de residente

En los casos en los que se haya denegado la tarjeta de residente a aquellas personas que la solicitaron, podrán presentar el recurso correspondiente.

La resolución firmada les será entregada en mano en su domicilio. En el caso de no haber sido localizados en esa dirección, pueden ir a recogerla al Área de Seguridad Ciudadana.

### Pérdida o robo de la Tarjeta de residente

En caso de pérdida o robo de la tarjeta de residente, se recomienda presentar denuncia en la Policía Municipal, para evitar usos fraudulentos de la misma.

Para solicitar una nueva, hay que presentar el DNI del solicitante y pagar la tasa correspondiente en las oficinas de Seguridad Ciudadana.

## **Solicitud de Tarjeta de actividad comercial, industrial, profesional o de servicios**

### **Objeto:**

- Permiso de aparcamiento en las zonas naranjas de su sector de estacionamiento limitado y restringido.

### **Destinatarios:**

- Tendrán derecho todas las personas físicas o jurídicas con domicilio fiscal y que tengan su lugar de trabajo habitual en un domicilio situado dentro de la zona regulada.

### **Requisitos:**

- El vehículo tiene que estar a nombre del titular de la actividad.
- Estar debidamente asegurado y al corriente de la inspección técnica.
- Estar dado de alta en el Impuesto de Actividades Económicas y en el lugar donde está ubicado el establecimiento.
- Tener la correspondiente licencia de apertura del local donde se ejerce la actividad.
- Quedan excluidos los beneficiarios de una plaza de aparcamiento para residentes de concesión municipal.
- Únicamente se dará una tarjeta por comercio.

### **Condiciones de solicitud:**

- La tarjeta se puede solicitar en las oficinas del Área de Seguridad Ciudadana.

## Aparcamientos

### Exenciones de pago

Están eximidos de utilizar los parquímetros los vehículos de residentes con tarjeta en vigor dentro de su sector; las motocicletas, ciclomotores y bicicletas, que deberán estacionar en lugares señalados; vehículos comerciales en zonas y horario de carga y descarga; auto taxis, ambulancias, bomberos (que se encuentren en servicio) y vehículos autorizados (reservas especiales para minusválidos, hoteles, etc.).

### Funcionamiento de la máquina expendedora de tiques

#### Método para pagar con dinero:

- Introducir las monedas por la ranura (admite todo tipo de monedas) desde un mínimo de 0,25 euros hasta un máximo de 2 euros. La máquina no devuelve cambios ni acepta tarjetas de crédito.
- Una vez pagada la cantidad equivalente al tiempo que se quiera estar aparcado, pulsar el botón verde. Para cancelar, el botón rojo.
- Por otra ranura sale el tique que tiene dos partes, una se debe quedar en el coche a la vista y la otra sirve para que el usuario recuerde de la hora hasta la que ha pagado el estacionamiento.

#### Método para pagar con tarjeta de la empresa:

- Introducir la tarjeta por la ranura correspondiente.
- Presionar el botón azul para decidir el tiempo que va a durar el estacionamiento. El mínimo es de 15 minutos y cada vez que pulse el botón nuevamente, avanzará en fracciones de 0,05 euros. Una vez decidido el tiempo que estará aparcado, presionar el botón verde. Para cancelar cualquier operación, el botón rojo.
- Por la otra ranura saldrá el tique justificante del pago por el estacionamiento. Deberá dejar una de las partes en un sitio visible del vehículo.

|   |  |
|---|--|
|   | <p><b>Solicitud, primera carga y recargas de la tarjeta:</b></p> <ul style="list-style-type: none"> <li>- La solicitud y primera carga de la tarjeta se debe realizar en las propias oficinas de la empresa Dornier (c/Esquíroz 30, trasera), en horario de lunes a viernes de 9:00 a 13:00 y de 16:00 a 19:00 y los sábados de 9:00 a 13:00 h. Las recargas sucesivas, se realizan en la propia máquina expendedora.</li> <li>- La primera carga ha de realizarse con un mínimo de 3 euros.</li> <li>- La carga máxima es de 30 euros.</li> <li>- Para consultar el saldo de la tarjeta hay que presionar el botón del interrogante.</li> </ul> |
| <p><b>Horario de pago</b></p>   | <p>El estacionamiento funciona de lunes a viernes de 8:30 a 14:00 y de 16:00 a 20:00 y los sábados de 8:30 a 14:00 h.</p> <p>Queda en suspenso los sábados por la tarde, los domingos, festivos y del 6 al 25 de julio.</p>  |
| <p><b>Condiciones de aparcamiento</b></p>                             | <p>Agotado el límite que marque el tique, el usuario tendrá que abandonar la plaza.</p> <ul style="list-style-type: none"> <li>- Si seguidamente vuelve a aparcar, deberá hacerlo a no menos de 200 metros del lugar que ocupaba.</li> <li>- No se pueden sacar varios tiques sucesivos para una misma plaza.</li> </ul>   |
| <p><b>Cambio de plaza o sector hasta agotar el tiempo marcado</b></p> | <p>Si no se ha agotado el tiempo señalado en el tique y se vuelve a aparcar en otra plaza dentro de la zona azul (aunque se cambie de sector), se puede utilizar el mismo tique hasta agotar el tiempo que éste indica.</p>  |
| <p><b>Método de pago</b></p>  | <ul style="list-style-type: none"> <li>- En efectivo.</li> <li>- Tarjetas monedero de la red EURO6000. Deberán recargarse en cualquier cajero de Caja Navarra aunque sea con cargo a cuentas de otras entidades.</li> </ul>  |

- Tarjeta monedero de la propia empresa adjudicataria, que será facilitada gratuitamente en las oficinas de la empresa Dornier. Esta tarjeta deberá cargarla la primera vez con un mínimo de 3 euros y después podrá recargarse cuantas veces se quiera en los parquímetros y hasta un máximo de 30 euros. Al tratarse de tarjetas no nominales, su pérdida implica que puede ser utilizada por cualquier persona, por el importe que reste.

### **Control de pago:**

- Se realizará mediante el tique adquirido al efecto en las máquinas expendedoras ubicadas en la zona (se calcula una por cada 100 plazas). El tique indicará la fecha y hora exacta de comienzo y finalización del tiempo de estacionamiento, así como la cantidad pagada. Se deberá colocar en la parte interior del parabrisas delantero de manera que permita su lectura al personal de inspección. Las máquinas expendedoras no devuelven cambios ni admiten tarjetas de crédito.

## Sanciones

### **Sanciones**

#### **Los estacionamientos sancionados son los siguientes:**

- En zona reservada para carga y descarga dentro del horario destinado a tal actividad un vehículo que no realiza esa actividad.
- Un vehículo en doble fila, sin conductor, impidiendo que otro bien estacionado se incorpore a la circulación.
- Un vehículo en doble fila sin conductor, obstaculizando gravemente el tráfico.
- Un vehículo de forma que se impida totalmente a otro realizar un giro autorizado.
- En zonas reservadas para parada de vehículos destinados al transporte público debidamente señalizadas, dentro de las horas utilizadas por dichos transportes.
- En medianas, separadores, isletas u otros elementos de canalización del tráfico.

- Junto a los contenedores de basura impidiendo o dificultando su recogida.
- En intersecciones o zonas inmediatas a las mismas.
- En zonas reservadas a vehículos que transportan a personas minusválidas.
- Sobre la acera impidiendo o dificultando gravemente el paso de los peatones.
- Totalmente sobre un paso de peatones.
- En un vado impidiendo la entrada o salida de un vehículo.
- Por uso de tiques o tarjetas de residentes falsificadas o manipuladas.
- Manipulación o falsificación de tiques o tarjetas de residentes.
- Estacionar parcialmente sobre un paso de peatones.
- Sin tique o tarjeta de residente en vigor.
- Estacionamiento de residentes en sector distinto al suyo, sin tique habilitante.
- Uso de tarjetas de residentes en su sector que no se correspondan con el vehículo autorizado en las mismas.
- No colocar bien visible el tique o tarjeta de residente.
- Estacionar por espacio de tiempo superior al señalado en el tique.
- Permanecer estacionado más tiempo del máximo establecido en el artículo número 8 de la presente ordenanza.
- Estacionar una vez rebasado el tiempo máximo de permanencia dentro del límite de 200 metros.
- Estacionar fuera del perímetro de la plaza señalizada utilizando otra u otras.
- No colocar bien visible la tarjeta de residente de la zona azul.

### Anulación de la denuncia una vez superado el tiempo por estacionar sin tique o tarjeta

- Si se ha superado el tiempo de aparcamiento que marca el tique (siempre menos de una hora), o se estaciona sin tique o sin tarjeta, existe la posibilidad de anular la denuncia que un vigilante habrá firmado y depositado dentro de un sobre en el parabrisas de su vehículo.
- El método para evitar esta denuncia consiste en ir a la máquina expendedora y apretar el botón amarillo, luego introducir el importe indicado en la denuncia. Si el pago se hace con tarjeta, hay que apretar el botón azul hasta llegar al importe indicado.
- Posteriormente la máquina imprimirá un tique nuevo como justificante de que el conductor ha pagado el importe correspondiente.
- El conductor deberá introducir el tique en el sobre de la denuncia, y éste, a su vez, en la ranura superior para que la multa no sea tramitada.

## Servicios del Gobierno de Navarra

### Autopistas de Navarra (AUDENASA)

- ✉ Plaza Conde de Rodezno 8, 7º. 31003
- ☎ **948 243200**  
**948 246832 (servicio de tarjetas)**
- 📠 948 243212  
948 318363
- @ ap15@audenasa.es  
www.audenasa.es
- 🕒 De lunes a jueves de 8:00 a 15:00 y de 16:00 a 18:30.  
Viernes de 8:00 a 15:00 h.  
Verano: de 8:00 a 15:00 h.  
Servicio de tarjetas: De lunes a jueves de 9:00 a 14:00 h. y de 16:30 a 18:30 h.  
Viernes de 9:00 a 14:00 h.

### Servicio de Ordenación y Gestión de Transportes

- ✉ C/ Yanguas y Miranda 5.  
31002
- ☎ 848 427542  
848 212042
- @ transportes.garraioak@cfnavarra.es  
www.cfnavarra.es/transportes
- 🕒 De lunes a viernes de 8:30 a 14:30 h.

### Principales servicios:

- Autorizaciones de transportes de mercancías y de gestión del transporte de viajeros y operadores de transporte.
- Inspección y junta arbitral.

### Servicio de Planificación y Régimen Jurídico de Transportes

- ✉ C/ Yanguas y Miranda 5.  
31002
- ☎ 848 427536  
948 212042
- @ transportes.garraioak@cfnavarra.es  
jservers@cfnavarra.es  
www.cfnavarra.es/transportes
- 🕒 De lunes a viernes de 8:30 a 14:30 h.

### Principales servicios:

- Régimen y control jurídico.
- Planificación y proyectos de infraestructuras.
- Gestión administrativa.

## Servicios de la Administración Central

### Jefatura Provincial de Tráfico

- ✉ C/ Vuelta del Castillo 11. 31007
- ☎ 948 254300  
948 254304  
948 262936
- 📠 948 261541
- @ jptna@dgt.es  
www.dgt.es
- 🕒 De lunes a viernes de 8:30 a 13:30 h.

## Oficinas de Correos

### Horarios:

#### Oficina central:

- De lunes a viernes de 8:30 a 20:30. Sábados de 9:30 a 14:00 h.

#### Sucursales:

- De lunes a viernes de 8:30 a 20:30. Sábados de 9:30 a 13:00 h.

- Del 1 de julio al 31 de agosto (excepto la segunda quincena de julio en la que el horario es de lunes a viernes de 8:30 a 20:30 y sábados de 9:30 a 13:30): de lunes a viernes de 8:30 a 14:30. Sábados de 9:30 a 13:00 h.

### Oficina Central de Correos

✉ Paseo Sarasate 9. 31002  
☎ **948 206840**  
**948 207217**  
**93 3222000 (telegramas por teléfono)**  
**900 506070 (atención al cliente - reclamaciones y quejas)**  
[www.correos.es](http://www.correos.es)

### Oficina de Correos Sucursal Chantrea

✉ C/ Santesteban 8. 31015  
☎ **948 124420**  
☎ 900 506070  
[www.correos.es](http://www.correos.es)

### Oficina de Correos Sucursal II Ensanche

✉ C/ Amaya 33. 31004  
☎ **948 232608**  
☎ 900 506070  
[www.correos.es](http://www.correos.es)

**Oficina de Correos  
Sucursal Rochapea**

✉ C/ Juslarrocha 44. 31014  
☎ 948 145650  
900 506070  
www.correos.es

**Oficina de Correos  
Sucursal Sancho El Fuerte**

✉ C/ Sancho el Fuerte 69. 31007  
☎ 948 171615  
900 506070  
www.correos.es

**Oficina de Correos  
Sucursal Mendillorri**

✉ C/ Concejo de Sagaseta 1. 31016  
☎ 948 163219  
902 197197  
**(atención al cliente - información general)**  
900 506070  
**(atención al cliente - reclamaciones y quejas)**  
☎ 948 163219  
www.correos.es

## Servicios de interés

**Aeropuerto de Pamplona  
(Noáin)**

✉ Carretera Pamplona-Zaragoza, Km 5. Noáin. 31110  
☎ 948 168700 (centralita)  
948 168750 (información)  
902 400500 (información de Iberia en Madrid)  
948 168751 (información de Iberia)  
948 168820 (aerotaxis)  
www.aena.es  
🕒 Todos los días de 5:30 a 24:00 h.

### Asociación Navarra de Empresarios del Transporte (ANET)

✉ C/ Río Elorz s/n. Ciudad del Transporte. Oriz. 31119

☎ 948 314091

948 314092

948 314087

📠 948 314086

@ comunicacion@infoanet.com  
www.infoanet.com

🕒 De lunes a viernes de 9:00 a 20:00 h.

Sábado de 9:00 a 12:00 h. (excepto julio y agosto).

### Principales servicios:

- Gestión de la página web para venta de billetes interurbanos que operan en Navarra ([www.autobusesdenavarra.com](http://www.autobusesdenavarra.com)).
- Gestión de la taquilla única de venta de billetes en la estación de autobuses.

### Asociación Navarra de Transporte de Viajeros (ANATRAVI - AISDAN)

✉ Polígono de Talluntxe calle M, 9. Noáin. 31110

☎ 948 317277

📠 948 312144

@ anatravi@terra.es

🕒 De lunes a viernes de 8:00 a 13:00 y de 15:00 a 18:00 h.

### Asociación Tele Taxi San Fermín

✉ Polígono Agustinos A, D, 1. 31013

☎ 948 232300

948 351335

📠 948 350552

@ teletaxi.3008@cajarural.com

[www.teletaxisanfermin.com](http://www.teletaxisanfermin.com)

[www.taxipamplona.com](http://www.taxipamplona.com)

🕒 De lunes a domingo, servicio 24 horas.

## Centros de reconocimiento de conductores

|  |  |
|--|--|
|  | <p><b>Principales servicios:</b></p> <ul style="list-style-type: none"><li>- Reconocimiento médico para la tramitación del permiso de conducir.</li><li>- Tramitación del permiso de conducir.</li></ul>   |
| <b>Centro de Reconocimiento de Conductores (Plaza de la Cruz)</b>    | <ul style="list-style-type: none"><li>✉ C/ Sangüesa 16. 31003</li><li>☎ <b>948 240200</b></li><li>📠 948 240200</li><li>🕒 De lunes a viernes de 9:00 a 13:30 y de 16:00 a 19:30 h. Sábados de 9:00 a 13:00 h.</li></ul>   |
| <b>Centro de Reconocimiento de Conductores (Vuelta del Castillo)</b> | <ul style="list-style-type: none"><li>✉ C/ Vuelta del Castillo 11. 31007</li><li>☎ <b>948 268721</b></li><li>📠 948 268410</li><li>✉ vcastillo@medena.es</li><li>🕒 De lunes a viernes de 8:30 a 15:00 y de 16:00 a 20:00. Sábados de 9:00 a 12:30 h. Sanfermines: de lunes a viernes de 9:30 a 12:30 h.</li></ul> |
| <b>Centro de Reconocimiento Psico-Médico de Conductores y Armas</b>  | <ul style="list-style-type: none"><li>✉ Paseo Sarasate 36. 31001</li><li>☎ <b>948 206072</b></li><li>📠 948 225110</li><li>🕒 De lunes a viernes de 8:00 a 15:00 h.</li></ul>  |

### Centro Oficial de Inspección Técnica de Vehículos (ITV) Mercairuña

- ✉ C/ Soto Aizoáin s/n. 31013
- 📞 **948 303586**  
**948 303613**
- 📠 948 303595
- ✉ pamplona@itv.tuv.es  
www.tuv.es
- 🕒 De lunes a viernes de 7:45 a 20:00 y sábados de 8:00 a 12:15 h. Julio, agosto y septiembre: de lunes a viernes de 8:00 a 17:15 h.

### Centro Oficial de Inspección Técnica de Vehículos (ITV) Noáin

- ✉ Polígono Talluntxe II (C/ 62), s/n. Noáin. 31110
- 📞 **948 312759**
- 📠 948 311525
- ✉ noainpamplona@revisionesdenavarra.com  
www.revisionesdenavarra.com
- 🕒 De lunes a viernes de 8:00 a 13:45 y de 15:00 a 18:15. Sábados de 8:00 a 12:15 h. Junio, julio, agosto y septiembre: de lunes a viernes de 8:00 a 17:15.

## Autobuses

### Estación de Autobuses

- ✉ C/ Yanguas y Miranda s/n. 31003
- 📞 **948 203566 (atención al viajero)**  
www.estaciondeautobusesdepamplona.com
- 🕒 Estación: de lunes a domingo de 7:00 a 23:00 h.  
Atención al viajero: de lunes a sábado de 9:00 a 13:00 h. y de 16:00 a 20:00 h.

## Bilman Bus

✉ C/ Yanguas y Miranda s/n.  
31003

🎫 **948 220997 (taquilla autobuses)**

**944 263063**

📞 948 222330 (taquilla autobuses)

@ info@bilmanbus.es  
www.bilmanbus.es

🕒 De lunes a viernes: de 8:00 a 14:00 y de 16:00 a 21:30 h.

Sábados: de 8:00 a 13:00 y de 16:00 a 19:00 h.

Domingos y festivos: de 16:00 a 21:00 h.

**Trayecto regular:** Los Alcázares, Alicante, Benidorm, Campoamor, Cartagena, Guardamar, La Manga del Mar Menor, Murcia, Pamplona (estación de autobuses), San Pedro del Pinatar, Santa Pola, Santiago de la Ribera, Teruel, Torrevieja, Tudela (estación de autobuses) y Valencia.

## Conda

✉ C/ Yanguas y Miranda s/n.  
31003

🎫 **902 422242 (venta de billetes)**

**948 221026 (taquilla de autobuses)**

**948 314224 (oficina en Oriz Ciudad del Transporte)**

📞 948 224574 (taquilla de autobuses)

@ conda@condasa.com  
www.conda.es

www.alsa.es (venta de billetes)

🕒 Taquilla de la estación de autobuses: de lunes a sábados de 6:45 a 20:30 h. Domingos de 6:45 a 21:30 h.

**Trayecto regular:** Los Abetos, Ágreda, Alfaro, Alfaro (estación de autobuses), Allo, Almazán, Andosilla, Arguedas, Artajona, Azagra, Baños de Fitero, Barásoain, Barásoain (cruce), Barillas, Beriáin, Buñuel, Cabanillas, Cadreita, Calahorra, Campanas - Tiebas, Caparroso, Caparroso (estación de autobuses), Cárcar, Carrascal (estación de autobuses), Cascante, Castejón, Cintruénigo, Cintruénigo (c/Barón de la Torre), Corella (estación de autobuses), Cortes, Cunchillos, Enériz, Estella, Falces, Fitero (bus abajo), Fontellas, Funes, Fustiñana, Imárcoain, Lodosa, Madrid, Mallén, Mallón, Marcilla, Marcilla (cruce), Marcilla (estación), Matalbreras, Medinaceli, Mendigorriá, Mendivil, Mendivil (cruce), Milagro, Milagro (cruce), Monteagudo, Murchante, Murillo el Cuende (cruce), Noáin, Novallas, Obanos, Olite, Pamplona (estación de autobuses), Peralta, Puente la Reina, Pueyo, Pueyo (cruce), Rada, Ribaforada, Rincón de Soto, Rincón de Soto (Hostal Santa María), San Adrián, Sesma, Soria, Tafalla, Tarazona, Tudela (estación de autobuses), Tulebras, Valtierra, Valverde, Vierlas, Villafranca y Zaragoza.

### La Burundesa

- ✉ C/ Yanguas y Miranda s/n.  
31003
- ☎ **948 221766 (taquilla de autobuses)**  
**948 303505 (oficina)**  
**948 303468**
- @ jochoa@laburundesa.com  
www.laburundesa.com
- 🕒 De lunes a sábado de 6:30 a 20:30 h.  
Domingos y festivos de 8:30 a 11:00 h. y de 14:30 a 21:00 h.

**Trayecto regular:** Aguinaga, Alsasua, Alsasua (Isidoro Melero), Andoáin, Anexas, Arakil, Arbizu (restaurante Ibarra), Arribe-Atallu, Arruazu, Bakaiku, Berrioplano (pueblo), Betelu, Bilbao, Eguilaz, Erice (pueblo), Etxarren (entrada), Etxarri-Aranatz, Gaceo, Ihabar, Ilarraza, Irañeta, Irún, Irura, Irurtzun (centro), Iturmendi, Lakuntza (alto variante), Lasperte-Oria, Latasa, Lekunberri (bus), Lesaka, Lizartza, Matauco, Olazagutía, Ório, Oronoz, Pamplona (estación de autobuses), Salvatierra, San Román, San Sebastián-Donostia, Santesteban, Sarasa, Tolosa, Uharte-Arakil, Urdiáin, Usurbil, Vera de Bidasoa, Villabona, Vitoria (estación de autobuses), Zarautz y Ziordia.

### La Estellesa

- ✉ C/ Yanguas y Miranda s/n.  
31003
- ☎ **948 222223 (taquilla autobuses de Pamplona)**  
**943 470115 (taquilla de San Sebastián)**  
**948 326509 (oficina)**
- 📠 948 326518
- @ info@laestellesa.com  
www.laestellesa.com
- 🕒 Taquilla: de lunes a sábado: de 7:00 a 20:30 h. Domingos y festivos: de 9:30 a 19:30 h.

**Trayecto regular:** Aguilar de Codés, Alegia (cruce), Allo, Andoáin-Cruce, Andosilla, Arróniz, Astráin, Ayegui, Azagra, Azqueta, Bargota, Beasain, El Busto (cruce), Cabredo, Calahorra, Cárcar, Cirauqui, Cizur, Dicastillo, Echauri, Estella, Ikaztegieta (cruce), Irún, Irura, Itsasondo (cruce), Lasperte-Oria, Legarda, Legorreta (cruce), Lerín, Logroño, Lorca, Mañeru, Marañón, Mendilibarri, Morentín, Muniain, Murieta, Obanos, Ordizia, Pamplona (estación de autobuses), Pasaia, Puente la Reina, Rentería, Salinas de Oro, San Adrián, San Gregorio, San Martín, San Sebastián, Sansol, Tolosa, Úcar, Urbiola, Viana, Villabona (cruce), Villatuerta, Zubielqui, Zufía.

### La Hispano Ansotana

✉ C/ Yanguas y Miranda s/n.  
31003

☎ 948 222079 (taquilla de autobuses)

📠 902 210700

@ informacion@alosa.es  
www.alosa.es

🕒 Taquilla: de 7:45 a 13:00, de 15:00 y de 17:00 a 21:00 h.  
Facturación: de 10:00 a 13:00 y de 17:30 a 20:00 h.

**Trayecto regular:** Aldunate, Alerre, Aniés, Asso-Veral, Ayerbe, Bailo, Berdún, Bolea, Centro Pirineos, Concilio, Elorz, Escó, Esculabols, Esquedas, Huesca, Idocin, Jaca, Liédena, Loarre, Miramont, Monreal, Murillo de Gállego, Pamplona (estación de autobuses), Puente la Reina, Salinas de Jaca, Santa Cilia, Santa María de la Peña, Sigues (empalme), Tiermas, Venta Carrica, Villareal de la Canal, Yesa y Zulueta.

### Compañía de Autobuses La Montañesa

✉ C/ Canal s/n. 31015

☎ 948 382837

📠 948 130047

🕒 De lunes a viernes de 7:00 a 18:00 h.

#### Trayecto regular:

- Servicio urbano comarcal.

### La Muguiroarra

✉ C/ Yanguas y Miranda s/n.  
31003

☎ 948 227172 (taquilla de autobuses)

948 229459

📠 948 227172

@ lamuguiroarra@infonegocio.com

🕒 De 12:00 a 12:30 y de 18:30 a 19:00 h.

**Trayecto regular:** Aizóain, Aldatz, Anexar, Arruitz, Astitz, Baráibar, Berrioplano (pueblo), Erice (pueblo), Etxarri-Arnatz, Gulina, Iribas, Iribas (Baráibar), Irurtzun (centro), Latasa, Lekunberri (Mugiro-Muguiro), Odéritz, Pamplona (estación de autobuses), Sarasa, Sarasate y Urritza.

### La Navarra-Andaluz Autobuses Jiménez Sur

✉ C/ Yanguas y Miranda s/n.  
31003

☎ **669 773688 (taquilla de autobuses)**

☎ 953 271100

✉ infojimenezsur@autobusesjimenez.com  
www.autobusesjimenez.com

🕒 De lunes a viernes de 10:00 a 22:00 h.

**Trayecto regular:** Alfaro (estación de autobuses), Andosilla, Azagra, Bedmar y Garcéz, Calahorra, Cárcar-Cárcar, Cazorla-Carzorla, Hornos (Hornos de Peal), Jaén, Jimena, Jódar-Jódar, Linares, Lodosa, Mancha Real, Pamplona (estación de autobuses), Peal de Becerro, Peralta, Pradejón, Quesada, Rincón de Soto (Hostal Santa María), San Adrián y Tafalla.

### La Pamplonesa

✉ Polígono de Landaben calle A.  
31012

☎ **948 188881 (oficina)**

☎ 948 286383

✉ autobuses@lapamplonesa.com  
www.lapamplonesa.com

### Venta de billetes:

- En las líneas regulares, el billete se obtiene en el propio autobús.

**Trayecto regular:** Anoz, Arazuri, Arraiza, Artázcoz, Arta, Asiáin, Beasoain, Belascoáin, Vidaurreta, Ciriza, Echauri, Echauri, Gazólaz, Ibero, Izcue, Izu, Larraya, Lete (cruce), Lizasoain, Ollo, Olza, Orcoyen (bar El Prado), Orcoyen (bar La Sombra), Ororbía, Pamplona (estación de autobuses), Paternáin, Ubani y Zizur.

## La Roncalesa

✉ C/ Yanguas y Miranda s/n.  
31003

☎ 948 222079 (taquilla de autobuses)

948 300257 (garaje)

☎ 948 300696

@ mquintanilla@roncalesa.es  
www.laroncalesa.es

🕒 Taquilla: de 7:45 a 13:00, de 15:00 a 15:30 y de 17:00 a 21:00 h.

Facturación: de 10:00 a 13:00 y de 17:30 a 20:00 h.

**Trayecto regular:** Aizoáin, Andoáin, Anexar, Arribe (Atallu), Arruitz, Azpirotz, Berástegi, Berrioplano (pueblo), Berriozar, Betelu, Erice (pueblo), Gorriti, Gulina, Irura, Irurtzun (centro), Lasarte (Oria), Latasa, Leitza (Bar Oialde), Lekunberri (bus), Lezaeta, Lizartza, Pamplona (estación de autobuses), San Sebastián-Donostia (estación Plaza Pío XII), Sarasa, Tolosa y Villabona.

## La Tafallesa

✉ C/ Yanguas y Miranda s/n.  
31003

☎ 948 222886  
(taquilla de autobuses)

948 700199

(oficina de Tafalla)

948 700979

(Tafalla - taquilla de autobuses)

☎ 948 702032

🕒 Taquilla: de lunes a sábado de 9:00 a 13:00 y de 16:30 a 20:15 h.  
Domingos y festivos: los billetes se sacan en el propio autobús.

**Trayecto regular:** Aldunate, Barásoain, Beire, Berbinzana, Campanas-Tiebas-Campanas, Caparroso (estación), Carrastillo, Carrascal, Cordovilla, Elorz, Escó, Falces, Figarol, Garínoin, Ibargoiti, Idocin, Isaba, Izco-Venta de Izco, Javier, Larraga, Lecáun-Venta de Lecáun, Lerín, Liédena, Lolti, Lumbier, Mérida, Mendivil, Miranda de A., Monreal, Murillo el Cuende, Murillo el Fruto, Nardués, Noáin, Olite, Pamplona (estación de autobuses), Pitillas, Pueyo, Pueyo (cruce), Roncal, San Martín, Sangüesa, Sigüés, Tafalla, Tiebas-Muruarte de Reta, Tiermas, Torres de Elorz, Ujué, Urzainqui, Uztárroz, Venta Carrica, Yesa, Zulueta.

### La Veloz Sangüesina

✉ Carretera Pamplona s/n.  
Sangüesa. 31400

☎ 948 870209 (garaje)  
948 430557

📠 948 430557

(La taquilla de la estación de autobuses se encuentra fuera de servicio)

**Trayecto regular:** Aibar, Aibar (carretera de Sangüesa), Ayesa (cruce), Cáseda (carretera de Caparroso), Elorz, Es-lava, Ibargoiti (Salinas de Ibargoiti), Idocin, Izco (Venta de Izco), Lecáun (Venta de Lecáun), Lerga, Liédena (gasoline-ra), Monreal, Cadena de Nardués (carretera Pamplona), Pamplona (estación de autobuses), Sada, San Martín, Sangüesa, Sangüesa (calle Magdalena), Tafalla, Torres de Elorz y Zulueta.

### Leizarán Mariezcurrena Hermanos

✉ C/ San Millán s/n. Eratsun.  
31748

☎ 948 224015  
(taquilla autobuses)  
948 510705  
(garaje de Leitza)

📠 948 224015

@ leizaran@telefonica.net

🕒 Taquilla: de lunes a sábado de  
9:00 a 12:30 y de 15:30 a 18:00 h.  
Venta de billetes: media hora  
antes de la salida de cada au-  
tobús (excepto los sábados en  
el autobús).  
Facturación de paquetería: de  
12:00 a 13:00 y de 18:30 a  
19:30 h. (excepto los sábados  
en el autobús).

**Trayecto regular:** Anexar, Areso, Arruitz, Berastegi, Be-  
rrioplano (pueblo), Berrobi, Eldua, Elduaien, Elgorriaga,  
Eratsun (cruce), Erice (pueblo), Eскурra, Gulina (cruce),  
Ibarra, Irurtzun (centro), Ituren, Labaien, Latasa, Leitza (Al-  
to de Leitza), Leitza (Bar Oialde), Lekunberri (bus), Lekun-  
berri (Caja Laboral), Mugiro (marquesina), Pamplona (es-  
tación de autobuses), Saldías (cruce), Santesteban (mar-  
quesina), Sarasa, Sarasate, Tolosa, Uitzu, Urritza, Urto y  
Zubieta (cruce Zubieta).

## Pesa

✉ Camino Zubiberri (barrio de Ibaeta) 16. San Sebastián.  
20018

☎ 943 212699  
**902 101210 (servicio de atención al cliente)**

📠 943 219557

@ comercial@pesa.net  
logistica@pesa.net  
www.pesa.net

## Venta de billetes:

No existe taquilla en la estación de autobuses de Pamplona. Los viajeros adquieren el billete en el autobús.

**Trayecto regular:** Antzuola (plaza), Arbizu (Restaurante Ibarra), Arruazu (centro), Atáun, Atáun ((San Gregorio), Atáun (San Martín), Beasáin, Bergara (estación), Bergara (Osintxu: Bar Paola), Berrioplano (pueblo), Eibar (estación de autobuses), Eibar (parque de Urkizu), Erice (pueblo), Etxarren (entrada), Huarte (cruce entrada), Irurtzun (centro), Lakuntza (alto variante), Lazkao (centro), Lizarrusti (alto), Lizarrusti (Lizarraga Bengoa), Ormaiztegi (Eskio Itxaso), Ormaiztegi (iglesia), Pamplona (estación de autobuses), Soraluze (Bar Gila), Zumárraga (descarga: alto) y Zumárraga (plaza de la estación).

## Río Irati

✉ C/ Yanguas y Miranda s/n.  
31003

☎ 948 222223  
**(taquilla de la estación)**  
948 210050  
**(oficina de la estación)**  
948 303570  
**(oficina de Orkoien)**

948 334002  
**(garaje)**

📠 948 303717  
(taquilla de autobuses)

@ autocaralbizua@terra.es

🕒 Taquilla de la estación de autobuses: de 7:00a 23:00 h.  
Servicio de facturación de paquetes en horario de taquilla.

**Trayecto regular:** Aoiz, Aos, Aribes, Artajo, Artieda, Artozqui, Aspurz, Bigüezal, Burlada, Domeño, Ecay, Egüés, Eransus, Esparza de S., Ezcároz, Gallués, Garralda, Güesa, Huarte (cruce a la entrada), Ibiricu, Iso, Itóiz, Lizoáin, Lumbier, Mendióroz, Murillo de Lónguida, Navascués, Ochagavía, Orbaitzeta, Orbara, Oronoz, Oroz (fábrica), Oroz (pueblo), Pamplona (estación de autobuses), Rípodas, Sarriés, Ubarmin (clínica), Hurtos, Uscarrés, Ustés, Villava y Villaveta.

### Vibasa

✉ C/ Yanguas y Miranda s/n.  
31003

☎ **902 101363**  
**(información)**

☎ **948 220997**  
**(taquilla de autobuses)**

☎ 948 222330  
(taquilla de autobuses)

@ vibasa@vibasa.es  
www.vibasa.es

🕒 De lunes a viernes de 8:00 a  
14:00 y de 16:00 a 21:00 h.  
Sábados de 8:00 a 13:00 y de  
16:00 a 19:00 h. Domingos y  
festivos de 16:00 a 21:00 h.

**Trayecto regular:** Barco de Valdeorras (O), Burgos, Lleida, Monforte de Lemos, Montblanc, Ourense, Pamplona (estación de autobuses), Pontevedra, Quiroga, Rúa (A), Salou, Tarragona, Tudela (estación de autobuses) y Vigo.

### Ciudad del Transporte de Pamplona

✉ C/ Yanguas y Miranda 1, 3º. 31003

☎ **948 211818**  
**948 317023 (Edificio Alaiz)**

☎ 948 226269  
948 314039 (Edificio Alaiz)

@ info@ctpsa.es  
www.ctpsa.es

🕒 De octubre a mayo: de lunes a viernes de 8:00 a  
14:00 y de 16:00 a 18:00 h.  
De junio a septiembre: de lunes a viernes de 8:00 a  
14:30 h.

## Estación de Ferrocarril

✉ Plaza de la Estación s/n. 31012  
☎ 902 240202  
902 243402 (información internacional)  
902 157507 (información de venta por internet)  
www.renfe.es

🕒 **Taquilla:**  
Venta anticipada de 7:00 a 22:00 h.  
Venta inmediata de 5:00 a 22:00 h.  
Venta por teléfono de 6:00 h. a 23:45 h.  
Información y consigna: 24 horas.

## Taxis

### Localización de paradas:

#### - **Ensanche:**

C/ Duque de Ahumada.  
Dentro de la estación de autobuses.  
C/ Yanguas y Miranda (estación de autobuses).  
C/ Amaya (entre Baja Navarra y Teobaldos).  
Plaza Conde Rodezno con Carlos III.  
C/ Navas de Tolosa (frente al 19).  
C/ Bergamin, 6.

#### - **San Jorge:**

Estación de Renfe.

#### - **Mendebaldea:**

Hospital Virgen del Camino (puerta principal).  
Hospital de Navarra (puerta principal).  
Clínica Universitaria.

#### - **Iturrama:**

C/ Esquíroz.  
C/ Iñigo Arista.

#### - **Chantrea:**

C/ San Cristóbal - Aznárez.

**- San Juan:**

C/ Monasterio de la Oliva (junto a la Discoteca Reverendos).

Avenida Barañáin, 17.

C/ San Roque s/n (frente al Palacio de Justicia).

**- Rochapea:**

C/ Artica, 7-9 (junto al Centro de Salud Rochapea).

**- Mendillorri:**

C/ Palacio.

**- Milagrosa:**

C/ Cataluña con Tajonar.

## Transporte urbano de Pamplona y Comarca

**- Órgano gestor:**

Mancomunidad de la Comarca de Pamplona.

☎ 901 502503

**(servicio de atención al cliente)**

[www.mcp.es](http://www.mcp.es)

**Nota:** tanto los horarios como los recorridos pueden sufrir modificaciones. Se ruega confirmen los horarios y los recorridos que le puedan interesar con la compañía.

# Recorridos transporte urbano de Pamplona y Comarca

## SERVICIO DIURNO

- 1** Universidades  
Extensión: Cizur Menor
- 2** c/Cortes de Navarra  
Etxabakoltz
- 3** Circular  
Ensanche - Ansoáin
- 4** Barañáin - Villava  
Extensiones: Arre - Orlicáin - Huarte
- 5** Orvina 3 - Universidad de Navarra
- 6** Rochapea -  
Universidad Pública de Navarra
- 7** Villava - Chantrea - Barañáin
- 8** Plaza Blanca de Navarra -  
Buztintxuri
- 9** RENFE -  
Universidad Pública
- 10** Beloso Alto - Orkoien
- 11** Ezkaba - Edificio El Sarío  
Extensión: Parque Comercial Galaria
- 12** Ermitagaña - Mendillorri
- 13** San Jorge - Soto de Lezkairu  
Extensión: Landaben
- 14** Ayuntamiento - Rochapea  
Extensión: Artica
- 15** Paseo de Sarasate - Zizur Mayor
- 16** Aizoáin - Noáin - Beriáin  
Extensiones: Berriosuso - Beriáin Viejo
- 17** Mutilva - Nuevo Artica
- 18** Avda. San Ignacio - Sarriguren
- 19** c/ Monte Monjardín - Barañáin
- 20** Plaza Príncipe de Viana - Gorráiz  
Extensiones: Gorráiz Norte - Gorráiz Sur - Huarte (Urb. Itaroa)
- 21** Centro (Plaza de la Paz)  
Aeropuerto
- 22** c/Yanguas y Miranda  
Berriosuso
- 23** Avda. San Ignacio  
Olloki

## SERVICIO NOCTURNO

### Paseo de Sarasate

- N2** Paseo de Sarasate - Barañáin
- N4** Paseo de Sarasate - Aizoáin  
Extensión: Berriosuso
- N7** Paseo de Sarasate - San Jorge -  
Chantrea - Avda Baja Navarra
- N9** Paseo de Sarasate - Orkoien

### c/Cortes de Navarra

- N6** c/ Cortes de Navarra - Mendillorri
- N10** c/ Cortes de Navarra - Sarriguren

### Bajada de Labrit

- N1** Bajada de Labrit - Zizur Mayor
- N3** Bajada de Labrit - Noáin - Beriáin
- N5** Bajada de Labrit - Huarte  
Extensión: Olaz - Gorráiz
- N8** Bajada de Labrit - Mutilva

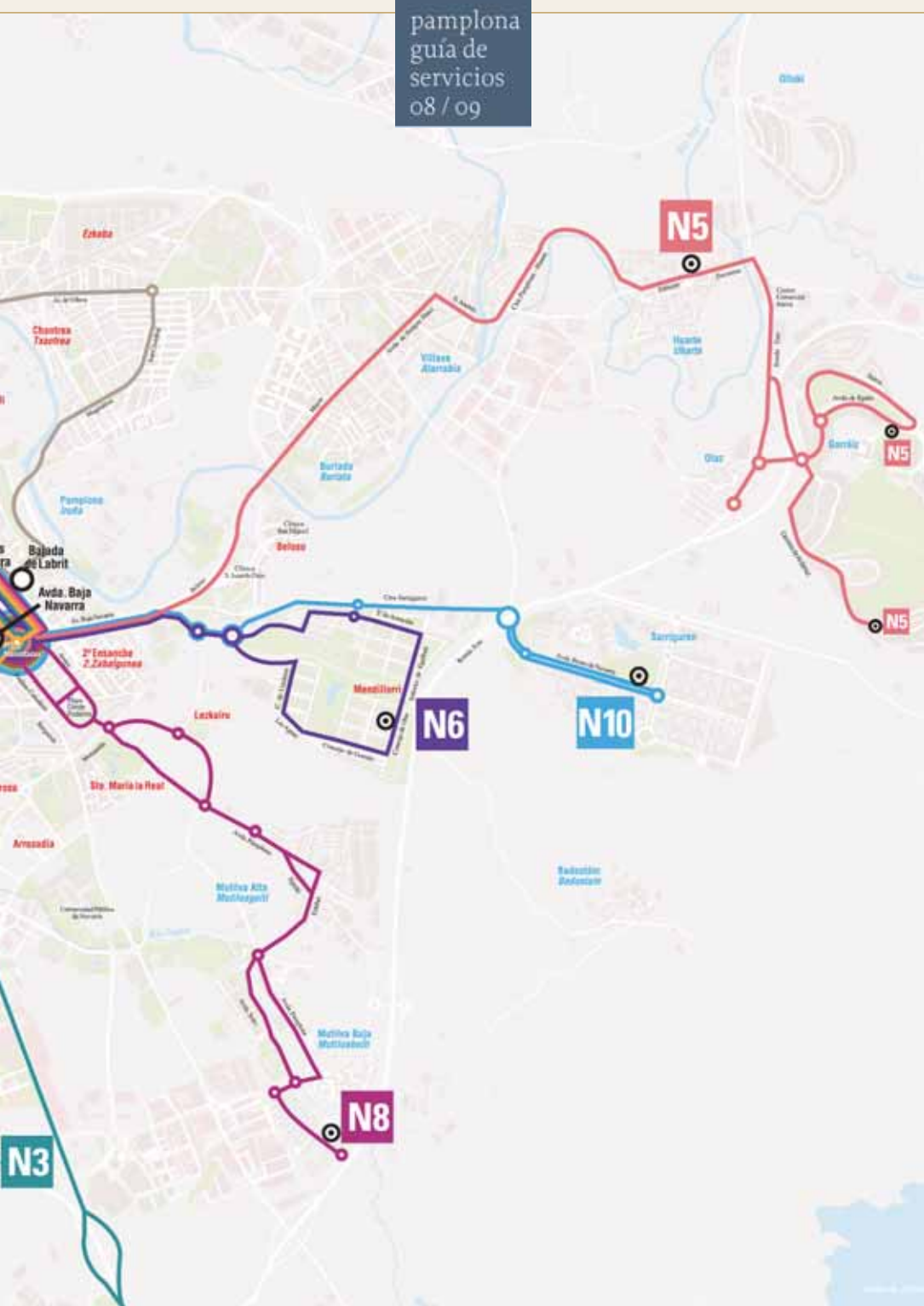
### Avda. Baja Navarra

- N7** Paseo de Sarasate - San Jorge -  
Chantrea - Avda Baja Navarra









### 1 Universidades

Extensión: Cizur Menor

**Cizur Menor**  
Cizur Menor, c/ Esparza Bidea (R. Cizur Menor)  
Cizur Menor, c/ Irumbidea, 2A

**Universidad de Navarra**  
Ctra. Universidad  
Avda. Pío XII  
Avda. Sancho El Fuerte  
Avda. Zaragoza  
Pza. de las Merindades  
Pza. de las Merindades  
c/ Amaya  
Pza. Conde Rodezno  
c/ Bergamin  
c/ Tajonar

**Cizur Menor, c/ Esparza Bidea (R. Cizur Menor)**

**Universidad Pública de Navarra**  
Ctra. Universidad  
Avda. Pío XII  
Avda. Sancho el Fuerte  
Avda. Zaragoza  
Pza. de las Merindades  
c/ Paulino Caballero  
c/ Aolz  
c/ Tajonar

| LABORABLES                                | SÁBADOS |       |       | FESTIVOS |       |       |        |       |       |
|---|---------|-------|-------|----------|-------|-------|--------|-------|-------|
|   | Inicio  | Fin   | Frec. | Inicio   | Fin   | Frec. | Inicio | Fin   | Frec. |
| Un. de Navarra<br>Avda. Pío XII (Clínica) | 7,20    | 21,40 | 20'   | 7,30     | 14,00 | 30'   | 14,30  | 21,30 | 60'   |
| Un. Pública de Nav.<br>Pza. Merindades    | 7,00    | 22,00 | 20'   | 7,30     | 14,00 | 30'   | 15,00  | 22,00 | 60'   |

### 2 c/ Cortes de Navarra Etxabakoitz

**c/ Cortes de Navarra**  
c/ Teobaldos  
Avda. Zaragoza  
Avda. Sancho el Fuerte  
c/ Esquíroz  
c/ Iturrana  
Avda. Pío XII  
Avda. Aróstegui

**Etxabakoitz**  
Pza. de las Merindades  
c/ Navarro Villoslada  
c/ Abejeras  
c/ Serafín Olave  
c/ Esquíroz  
c/ Iturrana  
Avda. Pío XII  
Avda. Aróstegui

| LABORABLES           | SÁBADOS |       |       | FESTIVOS |       |       |        |       |         |
|----------------------|---------|-------|-------|----------|-------|-------|--------|-------|---------|
|                      | Inicio  | Fin   | Frec. | Inicio   | Fin   | Frec. | Inicio | Fin   | Frec.   |
| c/ Cortes de Navarra | 7,00    | 22,15 | 10'   | 7,00     | 22,12 | 12'   | 7,00   | 22,15 | 20'-15' |
| Etxabakoitz          | 6,55    | 22,15 | 10'   | 7,00     | 22,12 | 12'   | 7,00   | 22,08 | 20'-15' |

### 3 Circular: Ensanche - Ansoáin

**Ansoáin, c/ Hnos. Noáin**  
Avda. Villava  
c/ San Cristóbal  
c/ Magdalena  
Puente de la Magdalena  
Bajada Labrit  
c/ Teobaldos  
2º Ensanche, Avda. San Ignacio  
Paseo Sarasate  
c/ Taconera  
Avda. Guipúzcoa  
Avda. Marcelo Celayeta  
c/ Ansoáin

**Ansoáin, c/ Hnos. Noáin**  
Avda. Villava  
c/ San Cristóbal  
c/ Magdalena  
Puente de la Magdalena  
c/ Cortes de Navarra  
2º Ensanche, Avda. San Ignacio  
c/ Yanguas y Miranda  
c/ Taconera  
Avda. Guipúzcoa (Rot. Custroventos)  
Avda. Marcelo Celayeta  
c/ Ansoáin

| LABORABLES                   | SÁBADOS |       |       | FESTIVOS |       |       |        |       |       |
|------------------------------|---------|-------|-------|----------|-------|-------|--------|-------|-------|
|                              | Inicio  | Fin   | Frec. | Inicio   | Fin   | Frec. | Inicio | Fin   | Frec. |
| Ansoáin<br>Avda. San Ignacio | 6,30    | 22,30 | 5'    | 6,30     | 22,30 | 5'    | 6,30   | 22,36 | 6'    |
|                              | 6,30    | 22,30 | 5'    | 6,30     | 22,30 | 5'    | 6,36   | 22,30 | 6'    |

### 4 Barañáin - Villava

Extensiones: Arre - Oricáin - Huarte

**Barañáin, c/ La Cultura**  
Barañáin, Avda. Central  
Barañáin, Avda. Pamplona  
Avda. Barañáin  
c/ Iruntzarrea  
Avda. Pío XII  
Avda. del Ejército  
Pza. Príncipe de Viana  
Pza. de las Merindades  
Avda. Baja Navarra  
Burlada, c/ Mayor

**Villava**  
c/ Serapio Huici  
Villava, c/ Las Eras

**Arre**  
Villava, c/ Serapio Huici

**Oricáin, Pol. Ind. Escabarte**  
Villava, c/ San Andrés  
Huarte, Ctra. Huarte-Pamplona  
Huarte, c/ Serapio Huici  
Villava, c/ Ezkaba  
Villava, c/ Las Eras

**Barañáin, c/ La Cultura**  
Barañáin, Avda. Eulza  
Barañáin, c/ Lur Gorri  
Barañáin, Pza. de los Castaños  
Barañáin, Avda. Central  
Barañáin, Avda. Pamplona  
Avda. Barañáin  
c/ Iruntzarrea  
Avda. Pío XII  
c/ Navas de Tolosa  
Paseo Sarasate  
Avda. San Ignacio  
Pza. de las Merindades  
Avda. Baja Navarra  
Burlada, c/ Mayor

| LABORABLES | SÁBADOS |       |       | FESTIVOS |       |       |        |       |       |
|------------|---------|-------|-------|----------|-------|-------|--------|-------|-------|
|            | Inicio  | Fin   | Frec. | Inicio   | Fin   | Frec. | Inicio | Fin   | Frec. |
| Barañáin   | 6,30    | 22,24 | 6'    | 6,30     | 22,22 | 6'    | 6,30   | 22,18 | 12'   |
| Villava    | 6,23    | 22,29 | 6'    | 6,27     | 22,27 | 8'    | 6,35   | 22,23 | 12'   |

5

## Orvina 3 Universidad de Navarra



|                         | LABORABLES |       |       | SÁBADOS |       |       | FESTIVOS |       |       |
|-------------------------|------------|-------|-------|---------|-------|-------|----------|-------|-------|
|                         | Inicio     | Fin   | Frec. | Inicio  | Fin   | Frec. | Inicio   | Fin   | Frec. |
| <b>Orvina 3</b>         | 6,30       | 22,15 | 15'   | 6,30    | 22,10 | 20'   | 6,30     | 22,10 | 20'   |
| <b>Univ. de Navarra</b> | 7,00       | 22,15 | 15'   | 7,00    | 22,20 | 20'   | 7,00     | 22,20 | 20'   |

6

## Rochapea Universidad Pública de Navarra



|                            | LABORABLES |       |       | SÁBADOS |       |       | FESTIVOS |       |       | Llegada                   |
|----------------------------|------------|-------|-------|---------|-------|-------|----------|-------|-------|---------------------------|
|                            | Inicio     | Fin   | Frec. | Inicio  | Fin   | Frec. | Inicio   | Fin   | Frec. |                           |
| <b>Rochapea</b>            | 6,45       | 22,15 | 15'   |         |       |       |          |       |       | U. Públ. de Nav. Rochapea |
| <b>U. Públ. de Navarra</b> | 7,15       | 22,15 | 15'   |         |       |       |          |       |       | Rochapea                  |
| <b>c/ Tajonar nº 31</b>    |            |       |       | 7,15    | 22,15 | 15'   | 7,10     | 22,10 | 20'   | Rochapea                  |
| <b>Rochapea</b>            |            |       |       | 6,45    | 22,15 | 15'   | 6,40     | 22,20 | 20'   | c/ Tajonar nº 31          |

7

## Villava - Chantrea - Barañáin



|                 | LABORABLES |       |         | SÁBADOS |       |       | FESTIVOS |       |       |
|-----------------|------------|-------|---------|---------|-------|-------|----------|-------|-------|
|                 | Inicio     | Fin   | Frec.   | Inicio  | Fin   | Frec. | Inicio   | Fin   | Frec. |
| <b>Villava</b>  | 6,25       | 22,03 | 10'-12' | 6,30    | 22,00 | 15'   | 6,30     | 22,00 | 15'   |
| <b>Barañáin</b> | 6,45       | 22,29 | 10'-12' | 7,00    | 22,30 | 15'   | 7,00     | 22,30 | 15'   |

8

## Plaza Blanca de Navarra Buztintxuri



|                    | LABORABLES |       |       | SÁBADOS |       |       | FESTIVOS |       |       |
|--------------------|------------|-------|-------|---------|-------|-------|----------|-------|-------|
|                    | Inicio     | Fin   | Frec. | Inicio  | Fin   | Frec. | Inicio   | Fin   | Frec. |
| <b>c/ Olite</b>    | 7,00       | 22,36 | 12'   | 7,00    | 22,30 | 15'   | 7,00     | 22,20 | 20'   |
| <b>Buztintxuri</b> | 6,36       | 22,26 | 12'   | 6,40    | 22,25 | 15'   | 7,02     | 22,22 | 20'   |

9

## RENFE Universidad Pública de Navarra



### Estación RENFE

|                           |   |
|---------------------------|---|
| Avda. San Jorge           | - Avda. San Jorge                       |
| Avda. Navarra             | - Avda. Navarra                         |
| Avda. Navarra             | - c/ Monasterio de la Oliva             |
| c/ Monasterio de la Oliva | - c/ Monasterio de Velate               |
| Avda. Bayona              | - Avda. Bayona                          |
| Avda. del Ejército        | - c/ Navas de Tolosa                    |
| Avda. Conde Oliveto       | - Paseo de Sarasate                     |
| Pza. de las Merindades    | - Avda. San Ignacio                     |
| c/ Amaya                  | - Pza. de las Merindades                |
| Pza. Conde Rodezno        | - c/ Paulino Caballero                  |
| c/ Bergamin               | - c/ Adíz                               |
| c/ Tajonar                | - c/ Tajonar                            |
|                           | - <b>Universidad Pública de Navarra</b> |

|                     | LABORABLES |       |       | SÁBADOS |       |       | FESTIVOS |       |       | Llegada         |
|---------------------|------------|-------|-------|---------|-------|-------|----------|-------|-------|-----------------|
|                     | Inicio     | Fin   | Frec. | Inicio  | Fin   | Frec. | Inicio   | Fin   | Frec. |                 |
| RENFE               | 6,32       | 22,20 | 12'   | 6,32    | 22,32 | 15'   | 6,52     | 22,12 | 20'   | U.Públ. de Nav. |
| RENFE               |            |       |       |         |       |       |          |       |       | Pza. Conde Rod. |
| U. Públ. de Navarra | 7,00       | 22,36 | 12'   |         |       |       |          |       |       | RENFE           |
| Pza. Conde Rodezno  |            |       |       | 6,37    | 22,22 | 15'   | 6,50     | 22,30 | 20'   | RENFE           |

10

## Beloso Alto Orkoien



### Clinica San Miguel

|                          |  |
|--------------------------|--|
| Clinica San Juan de Dios | - Clinica San Juan de Dios             |
| Avda. Baja Navarra       | - Avda. Baja Navarra                   |
| Avda. Conde Oliveto      | - Avda. Conde Oliveto                  |
| Pza. de las Merindades   | - Avda. del Ejército                   |
| Avda. Conde Oliveto      | - Avda. Bayona                         |
| c/ Yanguas y Miranda     | - c/ San Roque                         |
| c/ Navas de Tolosa       | - c/ Monasterio de Irache              |
| Avda. Bayona             | - Avda. Navarra                        |
| c/ San Roque             | - c/ Miluz                             |
| c/ Monasterio de Irache  | - <b>Orkoien, Rot. Pol. Iperategui</b> |
| Avda. Navarra            | - <b>Orkoien, c/ San Miguel</b>        |
| c/ Miluz                 | - <b>Orkoien, c/ Larrainondoa</b>      |
| Orkoien, Ctra. Echauri   |  |

|                   | LABORABLES |       |       | SÁBADOS |       |       | FESTIVOS |       |       |
|-------------------|------------|-------|-------|---------|-------|-------|----------|-------|-------|
|                   | Inicio     | Fin   | Frec. | Inicio  | Fin   | Frec. | Inicio   | Fin   | Frec. |
| Clinica S. Miguel | 6,30       | 22,30 | 30'   | 7,00    | 22,00 | 60'   | 7,00     | 22,00 | 60'   |
| Orkoien           | 6,30       | 22,00 | 30'   | 7,30    | 21,30 | 60'   | 7,30     | 21,30 | 60'   |

11

## Ezcaba - Edificio El Sario

Extensión: Parque Comercial Galaría



|                        |                            |
|------------------------|----------------------------|
| <b>Ezcaba</b>          | - c/ Canal                 |
| c/ Canal               | - c/ Juan de Tarazona      |
| c/ Juan de Tarazona    | - c/ Magdalena             |
| c/ Padre Adoain        | - Puente de la Magdalena   |
| c/ Magdalena           | - c/ Cortes de Navarra     |
| Puente de la Magdalena | - Pza. de las Merindades   |
| Bajada de Lubrit       | - c/ Navarro Villoslada    |
| c/ Teobaldos           | - Avda. Zaragoza           |
| Avda. Zaragoza         | - c/ Sadar                 |
| c/ Sadar               | - <b>Edificio el Sario</b> |
|                        | - <b>Cordovilla,</b>       |
|                        | - Parque Comercial Galaría |

|                   | LABORABLES |       |       | SÁBADOS |       |       | FESTIVOS |       |       |
|-------------------|------------|-------|-------|---------|-------|-------|----------|-------|-------|
|                   | Inicio     | Fin   | Frec. | Inicio  | Fin   | Frec. | Inicio   | Fin   | Frec. |
| Ezcaba            | 6,35       | 22,05 | 15'   | 6,35    | 22,15 | 20'   | 6,35     | 22,15 | 20'   |
| Edificio El Sario | 6,40       | 22,25 | 15'   | 6,35    | 22,35 | 20'   | 6,35     | 22,35 | 20'   |

12

## Ermitagaña Mendillorri



### Ermitagaña

|                                    |                          |
|------------------------------------|--------------------------|
| c/ Arcadio M <sup>a</sup> Larraona | - c/ Inuitarrae          |
| c/ Inuitarrae                      | - c/ Ermitagaña          |
| c/ Ermitagaña                      | - Avda. Bayona           |
| Avda. Bayona                       | - c/ Navas de Tolosa     |
| Avda. del Ejército                 | - Paseo de Sarasate      |
| Avda. Conde Oliveto                | - Avda. San Ignacio      |
| Avda. Baja Navarra                 | - Pza. de las Merindades |
| Rot. Ctra. Sarriuren               | - Avda. Baja Navarra     |
| c/ Ramón Aguinaga                  | - Rot. Ctra. Sarriuren   |
| c/ San Guillén                     | - c/ Concejo de Uztarroz |
| c/ Señorío de Amocain              | - c/ de las Aguas        |
| c/ Señorío de Eguibati             | - c/ Concejo de Gorriáiz |
|                                    | - c/ Concejo de Olaz     |

|             | LABORABLES |       |       | SÁBADOS |       |       | FESTIVOS |       |       |
|-------------|------------|-------|-------|---------|-------|-------|----------|-------|-------|
|             | Inicio     | Fin   | Frec. | Inicio  | Fin   | Frec. | Inicio   | Fin   | Frec. |
| Ermitagaña  | 6,42       | 22,22 | 10'   | 6,49    | 22,19 | 15'   | 6,44     | 22,24 | 20'   |
| Mendillorri | 6,30       | 22,30 | 10'   | 6,45    | 22,30 | 15'   | 6,50     | 22,30 | 20'   |

## 13 San Jorge - Soto de Lezkairu

Extensión: Landaben

Pol. Landaben I.N.S.L.



|                  | LABORALES |       |       | SÁBADOS-FESTIVOS |       |       | Llegada          |
|------------------|-----------|-------|-------|------------------|-------|-------|------------------|
|                  | Inicio    | Fin   | Frec. | Inicio           | Fin   | Frec. |                  |
| Landaben         | 6,55      | 14,55 | 60'   | 7,55             | 14,55 | 60'   | Soto de Lezkairu |
| San Jorge        | 7,00      | 21,00 | 60'   | 8,00             | 21,00 | 60'   | Soto de Lezkairu |
| Soto de Lezkairu | 6,20      | 14,20 | 60'   | 7,30             | 14,30 | 60'   | Landaben         |
| Soto de Lezkairu | 15,20     | 21,20 | 60'   | 15,30            | 21,30 | 60'   | San Jorge        |

## 14 Ayuntamiento - Rochapea

Extensión: Artica



|                      | LABORALES |       |       | SÁBADOS |       |       | FESTIVOS |       |       |
|----------------------|-----------|-------|-------|---------|-------|-------|----------|-------|-------|
|                      | Inicio    | Fin   | Frec. | Inicio  | Fin   | Frec. | Inicio   | Fin   | Frec. |
| Ayuntamiento         | 6,50      | 22,20 | 15'   | 6,50    | 22,20 | 15'   | 6,45     | 22,15 | 30'   |
| Pza. Julio C. Baroja | 6,40      | 22,10 | 15'   | 6,40    | 22,10 | 15'   | 6,35     | 22,35 | 30'   |

## 15 Paseo de Sarasate - Zizur Mayor



|                   | LABORALES |       |         | SÁBADOS |       |       | FESTIVOS |       |       |
|-------------------|-----------|-------|---------|---------|-------|-------|----------|-------|-------|
|                   | Inicio    | Fin   | Frec.   | Inicio  | Fin   | Frec. | Inicio   | Fin   | Frec. |
| Paseo de Sarasate | 6,30      | 22,15 | 12'-15' | 6,40    | 22,20 | 20'   | 6,30     | 22,00 | 30'   |
| Zizur Mayor       | 6,30      | 22,15 | 12'-15' | 6,30    | 22,10 | 20'   | 6,30     | 22,00 | 30'   |

## 16 Aizoáin - Noáin - Beriáin

Extensión: Berriosuso - Beriáin Viejo



|         | LABORALES |       |       | SÁBADOS |       |       | FESTIVOS |       |         |
|---------|-----------|-------|-------|---------|-------|-------|----------|-------|---------|
|         | Inicio    | Fin   | Frec. | Inicio  | Fin   | Frec. | Inicio   | Fin   | Frec.   |
| Aizoáin | 6,27      | 22,15 | 12'   | 6,40    | 22,24 | 15'   | 6,40     | 22,25 | 20'-24' |
| Beriáin | 6,32      | 22,29 | 12'   | 6,28    | 22,28 | 15'   | 6,38     | 22,29 | 20'-24' |

## 17 Mutilva Nuevo Artica



### Mutilva Baja,

Paseo Ibaialde

Mutilva Baja, Pza. de San Pedro

Mutilva Baja, Avda. Soto

Mutilva Alta, Rot. Club Marketing

Mutilva Alta, c/ Ezkibel

Mutilva Alta, c/ San Saturnino

Mutilva Alta, Avda. Pamplona

c/ Sadar

c/ Aolz

c/ Paulino Caballero

Avda. Baja Navarra

Pza. Príncipe de Viana

c/ Yanguas y Miranda

c/ Taconera

Avda. Guipúzcoa

c/ Fco. Javier Sáenz de Oiza

c/ Soto de Artica

Mutilva Baja, Paseo Ibaialde

Mutilva Baja, Avda. Pamplona

Mutilva Alta, c/ Ezkibel

Mutilva Alta, c/ Eguazki

Mutilva Alta, Avda. Pamplona

c/ Aolz

c/ Amaya

Avda. Baja Navarra

Pza. Príncipe de Viana

c/ Padre Moret

c/ Taconera

Avda. Guipúzcoa

Soto de Artica

**Nuevo Artica,**

c/ María Viscarret

LABORABLES SÁBADOS FESTIVOS

|              | Inicio | Fin   | Frec. | Inicio | Fin   | Frec. | Inicio | Fin   | Frec. |
|--------------|--------|-------|-------|--------|-------|-------|--------|-------|-------|
| Mutilva Baja | 6,30   | 22,30 | 20'   | 7,10   | 22,30 | 40'   | 7,10   | 22,30 | 40'   |
| Nuevo Artica | 6,50   | 22,30 | 20'   | 7,10   | 22,30 | 40'   | 7,10   | 22,30 | 40'   |

## 18 Avda. San Ignacio Sarriguren



### Avda. San Ignacio

Avda. Baja Navarra

Rotonda Ctra. Sarriguren

Ctra. Sarriguren (Mendiolri)

Sarriguren, Avda. Reino de Navarra

Avda. Baja Navarra

Rotonda Ctra. Sarriguren

Ctra. Sarriguren (pol. Ripagaina)

**Sarriguren**

Avda. Reino de Navarra

LABORABLES SÁBADOS FESTIVOS

|                   | Inicio | Fin   | Frec. | Inicio | Fin   | Frec. | Inicio | Fin   | Frec. |
|-------------------|--------|-------|-------|--------|-------|-------|--------|-------|-------|
| Avda. San Ignacio | 6,45   | 22,25 | 20'   | 7,00   | 22,20 | 40'   | 7,00   | 22,20 | 40'   |
| Sarriguren        | 6,27   | 22,07 | 20'   | 6,42   | 22,02 | 40'   | 6,42   | 22,02 | 40'   |

## 19 c/ Monte Monjardín Barañáin



### c/ Monte Monjardín

c/ Blas de la Serna

c/ Río Queiles

c/ Buenaventura Iñiguez

c/ Iturrama

c/ Iligo Arista

Avda. Sancho el Fuerte

Avda. Barañáin

c/ Irulilama

c/ Ermitagaña

Barañáin, (Rot. baja)

Barañáin, Avda. Central

Barañáin, Pza. de los Castaños

c/ Monte Monjardín

c/ Blas de la Serna

c/ Río Queiles

c/ Buenaventura Iñiguez

c/ Iturrama

c/ Iligo Arista

Avda. Sancho el Fuerte

Avda. Barañáin

c/ Irulilama

c/ Ermitagaña

Barañáin, (Rot. baja)

Barañáin, Avda. Central

Barañáin, c/ La Cultura

LABORABLES SÁBADOS FESTIVOS

|                    | Inicio | Fin   | Frec. | Inicio | Fin   | Frec. | Inicio | Fin   | Frec. |
|--------------------|--------|-------|-------|--------|-------|-------|--------|-------|-------|
| c/ Monte Monjardín | 6,30   | 22,22 | 15'   | 6,30   | 22,15 | 15'   | 6,30   | 22,10 | 20'   |
| Barañáin           | 6,30   | 22,15 | 15'   | 6,30   | 22,15 | 15'   | 6,40   | 22,20 | 20'   |

## 20 Plaza Príncipe de Viana - Gorraíz

Extensiones: Gorraíz Norte-Gorraíz Sur-Huarte (Urb. Itaroa)



### Pza. Príncipe de Viana

Avda. Baja Navarra

Rot. Ctra. Sarriguren

Ctra. Sarriguren

Sarriguren, Rot. frente a

Ciudad de la Innovación

Olaz, Ctra. Huarte

**Gorraíz**, Rot. salida

Gorraíz, Avda. Egúés

Gorraíz, c/ Itaroa

Gorraíz, Avda. Egúés

Gorraíz, c/ Camino Ardanaz

Gorraíz, c/ Leziun

**Huarte**, Urbanización Itaroa

Avda. Baja Navarra

Rot. Ctra. Sarriguren

Ctra. Sarriguren

Sarriguren, Rot. Ciudad

de la Innovación

Olaz, Ctra. Huarte

**Gorraíz**, Rot. salida

Gorraíz, Avda. Egúés

Gorraíz, c/ Itaroa

Gorraíz, Avda. Egúés

Gorraíz, c/ Camino Ardanaz

Gorraíz, c/ Leziun

**Huarte**, Urbanización

Itaroa

LABORABLES SÁBADOS FESTIVOS

|                        | Inicio | Fin   | Frec. | Inicio | Fin   | Frec. | Inicio | Fin   | Frec. |
|------------------------|--------|-------|-------|--------|-------|-------|--------|-------|-------|
| Pza. Príncipe de Viana | 6,40   | 22,20 | 20'   | 6,50   | 21,50 | 60'   | 6,50   | 21,50 | 60'   |
| Gorraíz                | 6,40   | 22,40 | 60'   | 7,10   | 22,10 | 60'   | 7,10   | 22,10 | 60'   |

## 21 Centro (Plaza de la Paz) Aeropuerto



|                     | LABORABLES |       |       | SÁBADOS |       |       | FESTIVOS |       |       |
|---------------------|------------|-------|-------|---------|-------|-------|----------|-------|-------|
|                     | Inicio     | Fin   | Frec. | Inicio  | Fin   | Frec. | Inicio   | Fin   | Frec. |
| Yanguas y Miranda   | 5,30       | 23,00 | 30'   | 5,30    | 22,30 | 60'   | 5,30     | 22,30 | 60'   |
| Aeropuerto de Noáin | 6,00       | 23,30 | 30'   | 6,00    | 23,00 | 60'   | 6,00     | 23,00 | 60'   |

## 22 c/ Yanguas y Miranda Berriosuso



|                   | LABORABLES |       |       | SÁBADOS - FESTIVOS                              |  |  |
|-------------------|------------|-------|-------|---|--|--|
|                   | Inicio     | Fin   | Frec. |   |  |  |
| Yanguas y Miranda | 6,34       | 22,00 | 60'   | No hay servicio.                                |  |  |
| Berriosuso        | 6,30       | 22,30 | 60'   | El servicio a Berriosuso se presta la Línea 18. |  |  |

## 23 Avda. San Ignacio Olloki



|                   | LABORABLES |       |       | SÁBADOS |       |       | FESTIVOS |       |       |
|-------------------|------------|-------|-------|---------|-------|-------|----------|-------|-------|
|                   | Inicio     | Fin   | Frec. | Inicio  | Fin   | Frec. | Inicio   | Fin   | Frec. |
| Avda. San Ignacio | 7,00       | 22,00 | 60'   | 7,10    | 22,10 | 90'   | 7,10     | 22,10 | 90'   |
| Olloki            | 6,30       | 22,30 | 60'   | 7,35    | 22,35 | 90'   | 7,35     | 22,35 | 90'   |




|             |                 | 1            |               | 4          |            |
|-------------|-----------------|--------------|---------------|------------|------------|
| Salidas de: |                 | Salidas de:  |               |            |            |
| Cizur Menor |                 | Arre         | Oricáin       | Huarte     | Villava    |
| LABORABLES  | Inicio Fin      | 6,54<br>7,18 | 7,50<br>11,02 | Inicio Fin | Inicio Fin |
|             |                 | 7,15 22,15   | 7,54          | 6,30 22,18 | 6,24 22,24 |
|             | Frec. 20' - 40' | 8,18         | 13,26         |            |            |
|             | hora + 15'      | 8,54         | 15,26         |            |            |
|             | hora + 35'      | 11,06        | 16,14         | Frec. 12'  | Frec. 12'  |
|             |                 | 13,30        | 19,50         | hora + 06' | hora + 00' |
|             |                 | 13,54        |               | hora + 18' | hora + 12' |
|             |                 | 14,30        |               | hora + 30' | hora + 24' |
|             |                 | 14,54        |               | hora + 42' | hora + 36' |
|             |                 | 15,30        |               | hora + 54' | hora + 48' |
|             | 16,18           |              |               |            |            |
|             | 18,06           |              |               |            |            |
|             | 19,06           |              |               |            |            |
|             | 19,54           |              |               |            |            |
|             | 20,54           |              |               |            |            |
| SÁBADOS     | MAÑANA          | 7,04         | 8,52          | Inicio Fin | Inicio Fin |
|             | Inicio Fin      | 7,36         | 11,00         | 6,30 22,14 | 6,24 22,22 |
|             |                 | 8,24         | 15,32         |            |            |
|             | 7,25 13,55      | 8,56         | 19,48         | Frec. 16'  | Frec. 16'  |
|             | Frec. 30'       | 9,44         |               |            |            |
|             | hora + 25'      | 11,04        |               |            |            |
|             | hora + 55'      | 13,12        |               |            |            |
|             |                 | 13,44        |               |            |            |
|             | TARDE           | 14,32        |               |            |            |
|             |                 | 15,04        |               |            |            |
|             | 15,36           |              |               |            |            |
|             | 16,56           |              |               |            |            |
|             | 18,00           |              |               |            |            |
|             | 14,20 21,20     |              |               |            |            |
|             | Frec. 60'       |              |               |            |            |
|             | hora + 20'      |              |               |            |            |
|             | 19,52           |              |               |            |            |
|             | 20,56           |              |               |            |            |
| FESTIVOS    | Inicio Fin      | 8,12         | 9,20          | Inicio Fin | Inicio Fin |
|             |                 | 9,24         | 10,32         | 6,30 22,06 | 6,42 22,18 |
|             |                 | 10,36        | 16,08         | Frec. 24'  | Frec. 24'  |
|             | Frec. 60'       | 13,24        | 19,44         |            |            |
|             | hora + 20'      | 14,12        |               | Hora impar | Hora impar |
|             |                 | 16,12        |               | hora + 18' | hora + 06' |
|             |                 | 19,48        |               | hora + 42' | hora + 30' |
|             |                 | 21,48        |               |            | hora + 54' |
|             |                 |              |               | Hora par   | Hora par   |
|             |                 |              |               | hora + 06' | hora + 18' |
|             |                 |              | hora + 30'    | hora + 42' |            |
|             |                 |              | hora + 54'    |            |            |

|   |                 | 14          |                   | 16                |  |
|---|-----------------|-------------|-------------------|-------------------|--|
| Salidas de:   |                 | Salidas de: |                   |                   |  |
|   |                 | Artica      | Berriosuso        | Berrián Viejo     |  |
| LABORABLES  | Inicio Fin      | 6,50 15,05  |                   | 6,27 11,24 16,24  |  |
|   |                 | 7,35 15,50  |                   | 7,03 12,00 17,00  |  |
|   |                 | 8,20 16,35  |                   | 7,27 12,24 17,24  |  |
|   |                 | 9,05 17,20  |                   | 7,39 13,00 18,00  |  |
|   |                 | 9,50 18,05  |                   | 8,03 13,24 18,24  |  |
|   |                 | 10,35 18,50 |                   | 8,27 13,36 19,00  |  |
|   |                 | 11,20 19,35 |                   | 8,39 14,00 19,24  |  |
|   |                 | 12,05 20,20 |                   | 9,03 14,24 20,00  |  |
|   |                 | 12,50 21,05 |                   | 9,27 14,36 20,24  |  |
|   |                 | 13,35 21,50 |                   | 10,03 15,00 21,00 |  |
|   | 14,20           |             | 10,24 15,24 22,00 |                   |  |
|   |                 |             | 11,00 16,00 22,24 |                   |  |
| <b>Este servicio lo presta la Línea 22</b>                |                 |             |                   |                   |  |
| SÁBADOS   | Inicio Fin      | 6,35 21,35  | Inicio Fin        | 6,38 11,54 18,10  |  |
|   |                 | 6,34 21,35  | 6,34 22,20        | 6,54 12,10 18,54  |  |
|   | Frecuencia: 60' |             |                   | 7,10 12,54 19,10  |  |
|   | hora + 35'      |             |                   | 7,54 13,10 19,54  |  |
| <b>De 7,34 h. a 21,34 h. cada 60' y 22,20 h.</b>          |                 |             |                   |                   |  |
| FESTIVOS  | Inicio Fin      | 7,30 22,30  | Inicio Fin        | 6,35 13,23 19,25  |  |
|   |                 | 7,30 22,30  | 6,34 22,07        | 7,23 14,11 20,25  |  |
|   | Frecuencia: 60' |             |                   | 8,35 15,05 21,25  |  |
|   | hora + 30'      |             |                   | 9,23 15,25 22,25  |  |
| <b>De 14,47 h. a 20,47 h. cada 60' y 21,27 y 22,07 h.</b> |                 |             |                   |                   |  |

|                    |            | 11                       |                  |
|--------------------|------------|--------------------------|------------------|
| Salidas de:        |            | Parque Comercial Galaria |                  |
| LABORABLES         | Inicio Fin | 7,50 22,20               | hora + 20'       |
|                    |            |                          | hora + 50'       |
| SÁBADOS Y FESTIVOS | Inicio Fin | 7,50 22,30               | hora impar + 10' |
|                    |            |                          | hora impar + 50' |

|                    |                 | 20                                    |   |
|--------------------|-----------------|---------------------------------------|---|
| Salidas de:        |                 | Gorráiz Sur Gorráiz Norte Urb. Itaroa |   |
| LABORABLES         | Inicio Fin      | 7,00 22,00                            | 7,20 22,20                                |
|                    | Frecuencia: 60' | hora + 00'                            | hora + 20'                                |
| SÁBADOS Y FESTIVOS | Inicio Fin      | 7,15 22,15                            | 6,50 8,20 9,50                            |
|                    | Frecuencia: 60' | hora + 15'                            | 11,20 12,50 14,20 15,50 17,20 20,20 21,50 |



## N4 Paseo Sarasate - Aizoain

Extensión: Berriosuso



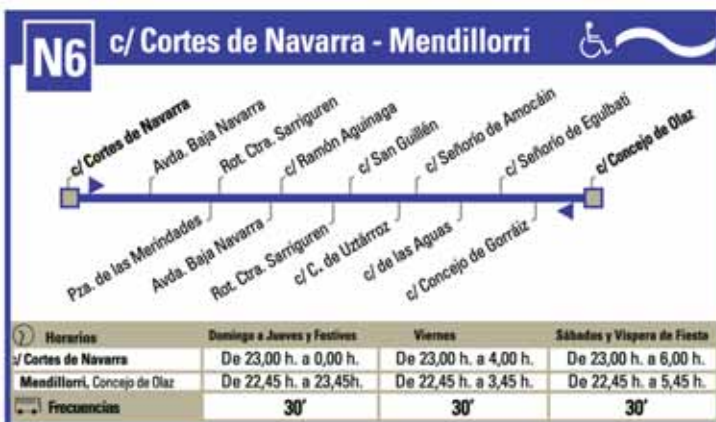
|                              | Horarios Domingo a Jueves y Festivos | Viernes  | Sábados y Víspera de Fiesta   |
|------------------------------|--------------------------------------|--|---|
| <b>Paseo de Sarasate</b>     | 22,40 - 23,30 y 0,10                 | 22,50 - 23,14 - 23,38 - 0,02<br>0,26 - 0,50 - 1,14 - 1,38 - 2,02<br>2,26 - 2,50 - 3,14 - 3,38 y 4,02 | 22,50 - 23,14 - 23,38 - 0,02 - 0,26 - 0,50<br>1,14 - 1,38 - 2,02 - 2,26 - 2,50 - 3,14<br>3,38 - 4,02 - 4,26 - 4,50 - 5,14 - 5,38 - 6,02 |
| <b>Aizoain</b>               | 23,10 y 23,50                        | 23,18 - 23,42 - 0,06 - 0,30<br>0,54 - 1,18 - 1,42 - 2,06 - 2,30<br>2,54 - 3,18 - 3,42 - 4,06         | 23,18 - 23,42 - 0,06 - 0,30 - 0,54 - 1,18<br>1,42 - 2,06 - 2,30 - 2,54 - 3,18 - 3,42<br>4,06 - 4,30 - 4,54 - 5,18 - 5,42 - 6,06         |
| <b>Extensión Berriosuso</b>  |                                      |  |   |
| <b>Salida P. de Sarasate</b> | 22,40 y 0,10                         | 23,14 - 0,26 - 1,38 - 2,50 y 4,02  | 23,14 - 0,26 - 1,38 - 2,50 - 4,02 y 5,14  |
| <b>Salida Berriosuso</b>     | 23,05                                | 23,37 - 0,49 - 2,01 y 3,13   | 23,37 - 0,49 - 2,01 - 3,13 - 4,25 - 5,37  |


## N5 Bajada de Labrit - Huarte

Extensión: Olaz - Gorráiz



|                                  | Horarios Domingo a Jueves | Frec. | Viernes                       | Frec. | Sábados y Víspera de Fiesta       | Frec. |
|----------------------------------|---------------------------|-------|-------------------------------|-------|-----------------------------------|-------|
| <b>Bajada de Labrit</b>          | De 22,45 h. a 23,45 h.    | 30'   | De 22,45 h. a 3,45 h.         | 30'   | De 22,45 h. a 6,15 h.             | 30'   |
| <b>Huarte, c/ Zubiarbe</b>       | De 22,45 h. a 23,45 h.    | 30'   | De 22,45 h. a 3,45 h.         | 30'   | De 22,45 h. a 5,45 h.             | 30'   |
| <b>Extensión: Olaz - Gorráiz</b> |                           |       |                               |       |                                   |       |
| <b>Bajada de Labrit</b>          | 22,45 h. y 23,45 h.       |       | 22,45 - 0,45 - 2,45 y 3,45 h. |       | 22,45 - 0,45 - 2,45 - 4,45 - 5,45 |       |
| <b>Gorráiz Norte</b>             | 23,00 h.                  |       | 23,00 - 1,00 y 3,00           |       | 23,00 - 1,00 - 3,00 y 5,00        |       |
| <b>Bajada de Labrit</b>          | 23,15 h. y 23,45 h.       |       | 23,45 - 1,45 y 3,45           |       | 23,45 - 1,45 - 3,45 - 5,45        |       |
| <b>Gorráiz Sur</b>               | 23,30 h.                  |       | 00,00 h. y 2,00 h.            |       | 00,00 - 2,00 y 4,00               |       |





### Transporte público

¿Qué personas pueden ser beneficiarias de descuentos en el transporte público?

Según sus ingresos económicos, las personas mayores de 65 años y personas en paro con edades comprendidas entre los 52 y los 65 años. Independientemente de sus ingresos económicos, pueden ser beneficiarias de la tarifa social las personas en paro con edades comprendidas entre los 52 y 65 años, las personas con minusvalía en un grado igual o superior al 65%, o afectadas de invalidez absoluta o gran invalidez y las familias numerosas. En todos los casos, es imprescindible el uso de la tarjeta-monederu (tarjeta-chip o tarjeta bonobús), que le será facilitada gratis en cualquier sucursal de Caja Navarra, Caja Rural o Caja Laboral.

Si desea poder beneficiarse de la tarifa social, ha de dirigirse al Servicio de Atención al Cliente de Mancomunidad de la Comarca (c/Navas de Tolosa 29), de 8:30 a 15:00 h, de lunes a viernes.

#### Mancomunidad de la Comarca

☎ 901 502503

(Servicio de atención al cliente)

## Aparcamientos y multas

### ¿Cómo puedo pagar una multa de tráfico?

Las multas se pueden pagar con un 30 % de descuento dentro de los 30 días naturales siguientes al de notificación de la denuncia. El pago con descuento implica la finalización del expediente y la renuncia a hacer alegaciones. El lugar de pago es el Área de Seguridad Ciudadana (c/Monasterio de Irache 2), de lunes a viernes de 8:30 a 14:30 h.

El pago en la Agencia Ejecutiva se hace a los 8 meses, aproximadamente, desde la interposición de la denuncia y conlleva recargos e intereses. El lugar para efectuar el pago es la calle Olite 20 bajo, o en Depositaria del Ayuntamiento de Pamplona.

El pago de la multa puede realizarlo en metálico, por giro postal (dirigido a Policía Municipal o Depositaria del Ayuntamiento de Pamplona, especificando número de expediente, nombre y matrícula del vehículo), mediante tarjeta de crédito o por transferencia bancaria o ingreso en la cuenta del Ayuntamiento de Pamplona, indicando en el asunto el número de expediente y la matrícula del vehículo. Si no conoce el número de expediente, debe indicar matrícula y fecha de la multa.

### Deseo presentar un pliego de descargo por una multa municipal de tráfico.

La presentación de alegación o pliego de descargo ha de presentarla dentro de los 15 días hábiles desde la recepción de la comunicación de la denuncia. Debe rellenar una instancia general, o escrito-modelo de pliego de descargo facilitado en la propia unidad tramitadora, o cualquier escrito. Ha de presentar su alegación en el Área de Seguridad Ciudadana o en cualquiera de los registros municipales.

### Área de Seguridad Ciudadana

☎ 948 420656

### Depositaria

☎ 948 420220

### Agencia Ejecutiva

☎ 948 249250

### Registros municipales

### Registros municipales

**¿Qué documentación debo presentar para retirar un vehículo del servicio de grúas?**

El DNI, el seguro obligatorio del vehículo, justificante de haber pasado la ITV y proceder al abono de la tarifa por retirada de vehículo, y en su caso, la custodia del mismo (en efectivo o con tarjeta). El servicio de retirada de vehículos está abierto las 24 horas.

**¿Cómo puedo tener una plaza de aparcamiento municipal?**

El Ayuntamiento otorga la explotación y la gestión de los aparcamientos a las empresas que lo soliciten mediante un concurso público. Estas empresas disponen de una concesión municipal en lo que respecta al terreno donde se ubican.

Los aparcamientos municipales están dirigidos a las personas que residen en la zona donde están situados. Hay dos modalidades de aparcamiento, los de cesión de derecho de uso durante años, y aquellos que funcionan por contrato mensual.

**¿Cómo están señalizadas las zonas para carga y descarga?**

Las zonas de carga y descarga están pintadas de amarillo y tienen señales verticales. Si desea información sobre la numeración de las calles donde están dispuestas las zonas de carga y descarga, puede ponerse en contacto con nosotros o consultarlo en la web municipal.

**Brigada de Grúas  
Parking San Roque**

☎ 948 420444

☎ 010

☎ 010

[www.pamplona.es](http://www.pamplona.es)

## ¿Qué sistemas de aparcamiento hay en la calle para vehículos de personas con discapacidad?

Quienes tengan tarjeta de estacionamiento para personas con discapacidad pueden aparcar sus vehículos en las zonas reservadas para minusválidos.

Cuando el discapacitado no conduce el vehículo que lo transporta puede detenerse en la vía pública, sin obstruir el tráfico, el tiempo imprescindible para dejar o recoger a la persona minusválida.

El minusválida que tenga tarjeta de estacionamiento para persona con discapacidad y conduzca un vehículo, puede solicitar que se señalice una plaza reservada para minusválidos cerca de su domicilio. Las reservas no son particulares y puede utilizarlas cualquier persona que tenga la citada tarjeta.

## Deseo solicitar la tarjeta de usuario de Autopistas de Navarra.

Debe hacerlo en sus oficinas (Plaza Conde de Rodezno 8, 7º), de lunes a viernes de 9:00 a 14:00 h.

## ¿Hay aparcamientos para camiones dentro de la ciudad?

No existen espacios consentidos para aparcar camiones dentro de Pamplona, deben aparcar en la Ciudad del Transporte o fuera del término municipal.

## Área de Seguridad Ciudadana

☎ 948 420669  
[www.pamplona.es](http://www.pamplona.es)

## Autopistas de Navarra

☎ 948 246832  
(servicio tarjetas)

## Área de Seguridad Ciudadana

☎ 948 420669

### Permiso de conducir, renovación o prórroga de los permisos

Deseo obtener o renovar el carné de conducir.

Si desea sacar por primera vez el carné de conducir o precisa renovarlo, ha de dirigirse a las oficinas de la Jefatura Provincial de Tráfico (c/Vuelta del Castillo 11, bajo), en horario de lunes a viernes, de 8:30 a 13:30 h. o tramitar su solicitud en cualquiera de los centros de reconocimiento de conductores.

**Jefatura Provincial de Tráfico**

☎ 948 254300

**Centros de reconocimiento**

### Permisos especiales

¿Necesito un permiso para el transporte escolar?

Los servicios de transporte escolar que transcurran íntegramente por el término municipal de Pamplona precisan de una autorización especial. La solicitud se puede presentar en el Área de Seguridad Ciudadana o en cualquiera de los registros municipales, acompañada de la correspondiente documentación.

¿Cómo puedo solicitar vigilancia por parte de la Policía Municipal para circular con un gran transporte por la ciudad?

Puede solicitar acompañamiento de la Policía Municipal durante las 24 horas del día, llamando al teléfono 092. Este servicio es de pago.

**Área de Seguridad Ciudadana**

☎ 0948 420601

☎ 010

**Registros municipales**

[www.pamplona.es](http://www.pamplona.es)

☎ 092

**Tengo que transportar un material peligroso por el interior de la ciudad.**

Ha de solicitar una autorización para cada viaje que deba hacer. El transporte irá escoltado por agentes de la Policía. La solicitud se puede presentar en el Área de Seguridad Ciudadana.

Este trámite es de pago.

**Necesito reservar un espacio para carga y descarga de comercio en la ciudad.**

Las solicitudes de reserva de espacio para carga y descarga de comercios de Pamplona se presentan en cualquiera de los registros municipales. El precio es gratuito si la reserva se realiza con carácter público sin beneficio particular. Si la reserva es específica para uso particular, es preciso pagar la tarifa correspondiente. Si el horario es limitado, el precio se reduce en un 25%.

Si desea más información puede llamar al 010 o consultar la página web municipal.

## Área de Seguridad Ciudadana

☎ 092

## Registros municipales

☎ 010

[www.pamplona.es](http://www.pamplona.es)

### Semáforos

Hay una señal de tránsito que se ha caído/un semáforo que no funciona.

Atendemos sus quejas, reclamaciones, peticiones y sugerencias en el 010 o en el Área de Seguridad Ciudadana. Puede dirigirse a nosotros presentando una instancia general o un escrito. Si se trata de un asunto de urgencia, le atenderemos en el teléfono 092 durante las 24 horas.

¿Dónde debo dirigirme para proponer la colocación de un semáforo?

Puede dirigir un escrito al Área de Movilidad, señalando el lugar donde propone la colocación de un semáforo.

**Área de Seguridad Ciudadana**

☎ 948 420648

**Registros municipales**

☎ 092

☎ 010

**Área de Seguridad Ciudadana**

☎ 948 420648

**Registros municipales**

## Transportes públicos

¿Cómo puedo obtener información sobre los itinerarios o trayectos en transporte público?

A partir del origen y el destino que nos indique, en la Mancomunidad le informarán de las mejores opciones para llegar en autobús.

### Mancomunidad de la Comarca

☎ 901 502503  
(Servicio de Atención al Cliente)  
☎ 010  
[www.pamplona.es](http://www.pamplona.es)

## Vehículos: adquisición y tenencia

He comprado un coche, ¿qué impuestos debo pagar?

Han de pagar el Impuesto sobre vehículos de tracción mecánica (IVTM) todos los propietarios de vehículos dados de alta en la ciudad.

Si se trata de un vehículo nuevo, le facilitamos el impreso de autoliquidación de impuestos. El primer año sólo debe pagar la parte proporcional por trimestres completos.

Si es un vehículo de segunda mano, es preciso notificar el cambio de titular a la Jefatura Provincial de Tráfico. Posteriormente puede notificarnos los nuevos datos en lo que respecta al titular del recibo. El propietario de un vehículo de 1ª generación está obligado a pagar la totalidad del impuesto, aunque después haya tenido que transferir el vehículo, excepto en el caso de baja definitiva del vehículo o de baja temporal por robo o siniestro.

### Tesorería Municipal

☎ 948 420220

### Jefatura Provincial de Tráfico

☎ 948 254300

### Bicicletas: alquiler y carril-bici

¿Cómo puedo utilizar del servicio municipal de bicicletas de alquiler?

Ha de estar en posesión de la tarjeta de acreditación que puede solicitar en cualquiera de los registros municipales durante todo el año.

¿Por dónde discurre el carril bici en la ciudad?

Mientras se ejecutan los diferentes tramos de la red en los barrios periféricos y se finalizan las actuaciones en el interior de la ciudad, los tres itinerarios en vigor son:

- 1.- Vuelta del Castillo – Fuente del Hierro (Camino de Santiago) conexión con la Universidad de Navarra.
- 2.- Plaza de los Fueros – Calle Abejeras – Universidad de Navarra.
- 3.- Plaza de los Fueros – Calle Gayarre – Universidad Pública de Navarra.

#### Registros municipales

[www.pamplona.es](http://www.pamplona.es)